



PEUGEOT 208

Tarifs, équipements
et caractéristiques techniques

Tarif VP applicable au 01 avril 2022



GAMME



LIKE

ACTIVE

ACTIVE PACK

STYLE

Equipements en plus de Like

Equipements en plus d'Active

Equipements en plus d'Active Pack

Air conditionné manuel

Allumage automatique des feux de croisement

Calandre avec grille supérieure et enjoliveur supérieur noir grainés

Coques de rétroviseurs extérieurs noir teintées masse

Feux diurnes halogènes intégrés sur projecteur

Jupes de pare-chocs arrière inférieure et supérieure noir grainées

Lève-vitres avant électriques

Radio avec écran tactile 5"

Pack Safety

Freinage d'urgence automatique avec alerte risque de collision, alerte active de franchissement involontaire de ligne et bas-côté, reconnaissance des panneaux de signalisation et préconisation de vitesse

Bandeau entre feux arrière noir brillant

Calandre avec grille supérieure avec marquage Chrome Brillant et enjoliveur supérieur noir grainé

Coques de rétroviseurs extérieurs noir brillant

Feux diurnes à LED sous projecteurs

Fonction Mirror Screen

Lève-vitres avant électriques et séquentiels avec antipincement

Radio avec écran tactile 7" couleur

Rétroviseurs extérieurs dégivrants à réglage électrique et rabattement manuel

Sellerie tri matières tissu PNEUMA 3D, surpiqûres Orange Intense

Volant compact croute de cuir, Lion chromé et commandes multimédia sur volant

Aide graphique et sonore au stationnement arrière

Jantes alliage 16"

Lève-vitres arrière électriques et séquentiels avec antipincement

Reconnaissance étendue des panneaux de signalisation et préconisation de vitesse

Rétroviseurs extérieurs dégivrants à réglage et rabattement électriques

Monogramme extérieur STYLE Noir Onyx

Projecteurs Peugeot LED Technology

Sellerie tri-matières tissu PNEUMA 3D, surpiqûres Bleu Azure

Seuil de portes lettrage PEUGEOT

Vitres latérales arrière et lunette arrière chauffante temporisée surteintées

GAMME



ALLURE

Equipements en plus de Style

Air conditionné automatique monozone

Avertisseur de temps de conduite

Console haute avec accoudoir intégré

Feux arrière LED

Frein de stationnement électrique avec aide au démarrage en pente et serrage automatique

Jantes alliage 16'' diamantées peintes Gris Storm

Jupes de pare-chocs arrière inférieure noir grainée et supérieure noir brillant

Rétroviseur intérieur photosensible

Sellerie tri matières tissu / TEP COSY, surpiqûres Vert Mint

ALLURE PACK

Equipements en plus d'Allure

Démarrage mains libres

Peugeot i-Cockpit® 3D avec combiné tête haute numérique 3D

Visio Park 1 (caméra de recul)

ROADTRIP

Equipements en plus d'Allure Pack

Monogramme extérieur Roadtrip sur custode

Navigation 3D connectée avec reconnaissance vocale, écran tactile capacitif 10" HD

Peugeot Connect SOS & Assistance et Telemaintenance

Pédalier en aluminium

Sellerie tri-matières tissu / Alcantara® / TEP, surpiqûres Orange Sunset

Seuils de portes avant en inox

Pack Safety Plus

Pack Safety + freinage d'urgence automatique de jour et de nuit (caméra & radar)

GAMME



GT

Equipements en plus de RoadTrip

Aide au stationnement avant

Calandre haut de gamme avec grille supérieure avec marquage Dark Chrome et enjoliveur supérieur Noir Brillant

Commutation automatique feux de route / feux de croisement

Eclairage polyambiant 8 couleurs

Habitacle et ciel de pavillon noir

Jantes alliage 17" avec inserts Gris Storm mat

Jupes de pare-chocs arrière inférieure et supérieure Noir brillant

Passages de roue Noir brillant

Projecteurs Peugeot Full LED Technology avec signature 3 griffes

Système de surveillance d'angle mort

Volant compact cuir fleur avec laçage vert, Lion chromé et badge GT

GT PACK

Equipements en plus de GT

Accès et démarrage mains libres

Sellerie Alcantara® / TEP, surpiqûres Bleu Moyen et Vert Adamite

Pack Drive Assist

Uniquement avec boîte de vitesses manuelle

Régulateur de vitesse adaptatif avec fonction 30 km/h

Pack Drive Assist Plus

Uniquement avec boîte de vitesses automatique

Conduite semi-autonome (niveau 2)

Régulateur de vitesse adaptatif avec fonction Stop & Go, aide au maintien de la position dans la voie

TARIFS

Prix conseillés TTC

	CO ₂ * (g/km) (1)	PUISSANCE FISCALE (CV)	BONUS / MALUS (€) **	LIKE	ACTIVE	ACTIVE PACK	STYLE	ALLURE	ALLURE PACK	ROADTRIP	GT	GT PACK
ELECTRIQUE												
Moteur électrique 136ch (100 kW)-Batterie 50 kWh	0-0	4	-6 000 € **		33 950 €	34 450 €	34 500 €	34 850 €	35 850 €	36 550 €	37 550 €	38 550 €
					1PP2A5JESFB0A0D1	1PP2A5MESFB0A0D1	1PP2A5MESFB02PD1	1PP2A5QESFB0A0D1	1PP2A5KESFB0A0D1	1PP2A5KESFB0YWD1	1PP2A5JESFB0A0D1	1PP2A5ZESFB0A0D1
ESSENCE												
PureTech 130 S&S EAT8	121-123	7							26 900 €		28 700 €	29 700 €
									1PP2A5RNP1B0A0D1		1PP2A5TNP1B0A0D1	1PP2A5VNP1B0A0D1
PureTech 100 S&S EAT8	122-124	5				23 300 €	23 350 €	24 000 €	25 000 €	25 700 €	26 800 €	27 800 €
						1PP2A5LMT1B0A0D1	1PP2A5LMT1B02PD1	1PP2A5PMT1B0A0D1	1PP2A5RMT1B0A0D1	1PP2A5RMT1B0YWD1	1PP2A5TMT1B0A0D1	1PP2A5VMT1B0A0D1
PureTech 100 S&S BVM6	115-118	5				21 520 €	21 570 €	22 420 €	23 420 €	24 120 €	25 220 €	26 220 €
						1PP2A5LL6KB0A0D1	1PP2A5LL6KB02PD0	1PP2A5PL6KB0A0D0	1PP2A5RL6KB0A0D1	1PP2A5RL6KB0YWD0	1PP2A5TL6KB0A0D0	1PP2A5VL6KB0A0D0
PureTech 75 S&S BVM5	119-119	4		17 500 €	19 200 €	20 200 €	20 250 €					
				1PP2A5FM.ZJB0A0D0	1PP2A5HM.ZJB0A0D0	1PP2A5LM.ZJB0A0D1	1PP2A5LM.ZJB02PD0					
DIESEL												
BlueHDI 100 S&S BVM6	106-109	5			21 900 €	22 900 €	22 950 €	23 800 €	24 800 €	25 500 €	26 600 €	27 600 €
					1PP2A5HM.NKB0A0D0	1PP2A5LM.NKB0A0D1	1PP2A5LM.NKB02PD0	1PP2A5PM.NKB0A0D0	1PP2A5RM.NKB0A0D1	1PP2A5RM.NKB0YWD0	1PP2A5TM.NKB0A0D0	1PP2A5VM.NKB0A0D0

* Données WLTP en cours d'homologation. Emissions de CO₂ WLTP mixte minimum-maximum sur le moteur. Les émissions en CO₂ du véhicule dépendent de la version choisie ainsi que des options présentes sur le véhicule.

** Bonus/Malus : Montants communiqués suivant les dispositions législatives et réglementaires en vigueur.

*** Valeur maximale du bonus écologique, pouvant varier en fonction du prix facturé (véhicule et options hors frais de mise à la route). Pour toute précision, se référer au décret d'application.

(1) Les émissions de CO₂ renseignées sont mixtes et exprimées en grammes par kilomètre. Les valeurs de consommation de carburant et d'émissions de CO₂ indiquées sont conformes à l'homologation WLTP (Règlement UE 2017/948). Depuis 1er septembre 2018, les véhicules neufs sont réceptionnés sur la base de la procédure d'essai harmonisée au niveau mondial pour les véhicules légers (WLTP), qui est une nouvelle procédure d'essai plus réaliste permettant de mesurer la consommation de carburant et les émissions de CO₂. Cette procédure WLTP remplace complètement le nouveau cycle européen de conduite (qui était la procédure d'essai utilisée précédemment). Les conditions d'essai étant plus réalistes, la consommation de carburant et les émissions de CO₂ mesurées selon la procédure WLTP sont, dans de nombreux cas, plus élevées que celles mesurées selon la procédure NEDC. Les valeurs de consommation de carburant et d'émissions de CO₂ peuvent varier en fonction des équipements spécifiques, des options et des types de pneumatiques. Veuillez à vous rapprocher de votre point de vente pour plus de renseignements. Plus d'informations sur www.peugeot.fr

Prix Conseillés TTC : Le tarif comprend les frais de transport, de préparation, le jeu de plaques d'immatriculation définitives (pose comprise) et 5 litres de carburant. La carte grise est à la charge de l'acheteur. Ce tarif conseillé est susceptible d'évoluer. Nous vous invitons à consulter votre point de vente pour qu'il vous communique les prix en vigueur et l'offre disponible au moment de l'achat. Ces prix publics conseillés s'entendent en Euros (avec TVA incluse au taux de 20%).

ÉQUIPEMENTS DE SÉRIE

SÉCURITÉ

Airbags frontaux et latéraux conducteur et passager avant, rideaux

Allumage automatique des feux de croisement

Appuis-tête réglables en hauteur avant et arrière (x3)

Ceintures de sécurité avant à enrouleurs pyrotechniques avec limiteurs d'effort et détection de non bouclage

Ceinture de sécurité arrière centrale 3 points, avec détection de non bouclage

Ceintures de sécurité arrière latérales avec enrouleurs pyrotechniques, limiteurs d'effort, détection de non bouclage

Programme de Stabilité Electronique (ESC) avec antipatinage des roues (ASR), antiblocage des roues (ABS), répartiteur électronique de freinage (REF), assistance au freinage d'urgence (AFU), contrôle dynamique de stabilité (CDS) et contrôle de stabilité de la remorque (TSM).

Détection de sous-gonflage indirecte

Fixations suivant norme ISOFIX et Top Tether aux places latérales arrière avec étiquettes de localisation

Kit de dépannage pneumatique

Verrouillage automatique de tous les ouvrants en roulant

SÉCURITÉ AVANCÉE

Pack Safety : Freinage d'urgence automatique (Active Safety Brake) avec alerte risque de collision (Distance Alert), alerte active de franchissement involontaire de lignes et bas côtés, reconnaissance des panneaux de vitesse et préconisation de vitesse, alerte attention conducteur par caméra



ÉQUIPEMENTS DE SÉRIE

AIDES À LA CONDUITE ET À LA MANŒUVRE

Régulateur / Limiteur de vitesse

CONFORT

Direction assistée électrique

Eclairage coffre à lampe

Volant réglable en hauteur et profondeur

MULTIMEDIA & NAVIGATION

Fonction Bluetooth®

Fonction DAB (Radio Numérique Terrestre)

GARNISSAGES & SIÈGES

Siège conducteur avec réglage manuel en hauteur

Banquette rabattable 1/3 - 2/3

SPÉCIFICITÉS 208 ÉLECTRIQUE

Chargeur embarqué 7,4 kW monophasé

Câble électrique mode 2, prises de charge T2/EF type Green'up®



FINITION

LIKE Equipements en plus des équipements de série

SÉCURITÉ

Projecteurs halogènes

Feux diurnes halogènes intégrés sur projecteur

ESTHÉTIQUE EXTÉRIEURE

Coques de rétroviseurs extérieurs noir teintées masse

Calandre avec grille supérieure et enjoliveur supérieur noir grainés

Jupes de pare-chocs arrière inférieure et supérieure noir grainées

ESTHÉTIQUE INTÉRIEURE

Planche de bord et panneaux de portes avant injectés avec décors aspect carbone

Habitacle et ciel de pavillon gris clair

Volant compact moussé avec Lion chromé

CONFORT

Télécommande 3 boutons + clé standard

Air conditionné manuel

Eclairage intérieur à ampoules : plafonnier avant à 3 spots (1 lampe et 2 liseuses)



FINITION

LIKE Equipements en plus des équipements de série

CONFORT

Lève-vitres avant électriques

Lève-vitres arrière manuels

Pare-brise teinté

Peugeot i-Cockpit® avec combiné tête haute analogique LCD

1 poignée de maintien passager avant

Rétroviseurs extérieurs à réglage et rabattement manuels

Rétroviseur intérieur à réglage jour / nuit manuel

Vitres latérales arrière et lunette arrière chauffante temporisée teintées

MULTIMEDIA & NAVIGATION

Radio avec écran tactile 5" noir et blanc capacitif, 1 prise USB en façade, avec pilotage de climatisation

2 haut-parleurs à l'avant (2 larges bandes)

GARNISSAGES & SIÈGES

Sellerie tissu PARA Bleu, surpiqûres Gris Zéphyr

JANTES & ROUES

Jantes tôle 15" avec enjoliveurs LAPA



FINITION

ACTIVE Equipements en plus de Like

SÉCURITÉ

Feux diurnes à LED sous projecteurs

ESTHÉTIQUE EXTÉRIEURE

Coques de rétroviseurs extérieurs noir brillant

Calandre avec grille supérieure avec marquage Chrome Brillant et enjoliveur supérieur noir grainé

Bandeau entre feux arrière noir brillant

ESTHÉTIQUE INTÉRIEURE

Planche de bord injectée et panneaux de portes avant avec décors aspect carbone (Version Thermique)

Volant compact croute de cuir, Lion chromé et commandes multimédia sur volant

CONFORT

Lève-vitres avant électriques et séquentiels avec antipincement

Pare-brise teinté acoustique *

3 poignées de maintien (1 à l'avant et 2 à l'arrière)

Rétroviseurs extérieurs dégivrants à réglage électrique et rabattement manuel

* Indisponible sur moteur Puretech 75 S&S BVM5



FINITION

ACTIVE Equipements en plus de Like

MULTIMEDIA & NAVIGATION

Radio avec écran tactile 7" couleur capacitif, 1 prise USB (DATA type A) sur console avant

Fonction Mirror Screen (Apple CarPlay™ / Android Auto™)

6 haut-parleurs (2 tweeters et 2 woofers à l'avant et 2 larges bandes à l'arrière)

GARNISSAGES & SIÈGES

Sellerie tri matières tissu PNEUMA 3D, surpiqûres Orange Intense



FINITION

ACTIVE Equipements en plus de Like

SPÉCIFICITÉS 208 ÉLECTRIQUE

Air conditionné automatique monozone

Avertisseur de temps de conduite

Calandre haut de gamme avec grille supérieure avec marquage couleur caisse et enjoliveur supérieur Noir Brillant

Console haute avec accoudoir intégré

Démarrage mains libres avec 2 télécommandes 3 boutons

Frein de stationnement électrique avec aide au démarrage en pente et serrage automatique

Jantes tôle 16" avec enjoliveurs PLAKA

Passages de roue Noir brillant

PEUGEOT Connect SOS & Assistance et Télémaintenance

SOS & Assistance : Appel d'urgence automatique ou manuel par push SOS, et mise en relation directe avec la plateforme d'assistance PEUGEOT (24h/24 - 7j/7)

Télémaintenance : Détection du besoin d'une intervention technique ou d'une opération d'entretien périodique et transmission au réseau PEUGEOT pour prise de rendez-vous

Peugeot i-Cockpit® avec combiné tête haute analogique et matrice couleur 3,5''

Planche de bord slush et panneaux de portes avant avec décors aspect carbone

Radio avec écran tactile 7" couleur capacitif, 2 prises USB (DATA type A, recharge type C) sur console avant

2 prises USB (Recharge type A) sur console basse pour passagers arrière

Reconnaissance étendue des panneaux de signalisation et préconisation de vitesse



FINITION

ACTIVE PACK

Equipements en plus d'Active

SÉCURITÉ

Frein de stationnement électrique avec aide au démarrage en pente et serrage automatique *

SÉCURITÉ AVANCÉE

Reconnaissance étendue des panneaux de signalisation et préconisation de vitesse

AIDES À LA CONDUITE ET À LA MANŒUVRE

Aide graphique et sonore au stationnement arrière

ESTHÉTIQUE INTÉRIEURE

Planche de bord slush et panneaux de portes avant avec décors aspect carbone

CONFORT

Console haute avec accoudoir intégré *

Lève-vitres arrière électriques et séquentiels avec antipincement

Peugeot i-Cockpit® avec combiné tête haute analogique et matrice couleur 3,5''

Rétroviseurs extérieurs dégivrants à réglage et rabattement électriques

Sélecteur de mode de conduite *

* PureTech 100 EAT8 uniquement



FINITION

ACTIVE PACK Equipements en plus d'Active

MULTIMEDIA & NAVIGATION

Radio avec écran tactile 7" couleur capacitif, 2 prises USB (DATA type A, recharge type C) sur console avant *

2 prises USB (Recharge type A) sur console basse pour passagers arrière *

JANTES & ROUES

Jantes alliage 16" TAKSIM

SPÉCIFICITÉS 208 ÉLECTRIQUE

Jantes alliage 16" ELBORN

Projecteurs Peugeot LED Technology

* PureTech 100 EAT8 uniquement



FINITION

STYLE Equipements en plus d'Active Pack

SÉCURITÉ

Projecteurs Peugeot LED Technology

ESTHÉTIQUE EXTÉRIEURE

Enjoliveurs de pieds milieu Noir Brillant avec sérigraphie

Monogramme extérieur STYLE Noir Onyx (indisponible sur e-208)

ESTHÉTIQUE INTÉRIEURE

Décor panneaux de portes Noir et Azure

Seuil de portes lettrage PEUGEOT

Surtapis STYLE

CONFORT

Vitres latérales arrière et lunette arrière chauffante temporisée surteintées

GARNISSAGES & SIÈGES

Sellerie tri-matières tissu PNEUMA 3D, surpiqûres Bleu Azure



FINITION

ALLURE Equipements en plus de Style

SÉCURITÉ

Avertisseur de temps de conduite

Feux arrière LED

Frein de stationnement électrique avec aide au démarrage en pente et serrage automatique

ESTHÉTIQUE EXTÉRIEURE

Jupes de pare-chocs arrière inférieure noir grainée et supérieure noir brillant

Jupes de pare-chocs arrière inférieure et supérieure Noir brillant (PureTech 130 EAT8 uniquement)

CONFORT

Air conditionné automatique monozone

Console haute avec accoudoir intégré

Essuie-vitre avant à déclenchement automatique

Rétroviseur intérieur photosensible

MULTIMEDIA & NAVIGATION

Radio avec écran tactile 7" couleur capacitif, 2 prises USB (DATA type A, recharge type C) sur console avant

2 prises USB (Recharge type A) sur console basse pour passagers arrière



FINITION

ALLURE Equipements en plus de Style

GARNISSAGES & SIÈGES

Sellerie tri matières tissu / TEP COSY, surpiqûres Mentholées

JANTES & ROUES

Jantes alliage 16'' SOHO diamantées peintes Gris Storm

SPÉCIFICITÉS 208 ÉLECTRIQUE

Jupes de pare-chocs arrière inférieure et supérieure Noir brillant



FINITION ALLURE PACK

Equipements en plus d'Allure


AIDES À LA CONDUITE ET À LA MANŒUVRE

Visio Park 1 (caméra de recul)

CONFORT

Démarrage mains libres avec 2 télécommandes 3 boutons

Peugeot i-Cockpit® 3D avec combiné tête haute numérique 3D



FINITION

ROADTRIP Equipements en plus d'Allure Pack

SÉCURITÉ AVANCÉE

Pack Safety Plus : Pack Safety + Freinage d'urgence automatique avec vidéo & radar

ESTHÉTIQUE EXTÉRIEURE

Monogramme extérieur Roadtrip sur custode

Enjoliveurs de pied milieu brillant avec sérigraphies sur l'avant

ESTHÉTIQUE INTÉRIEURE

Décor panneaux de portes Noir et Orange

Pédalier en aluminium

Seuils de portes avant en inox

Surtapis avec logo Roadtrip



FINITION

ROADTRIP Equipements en plus d'Allure Pack

MULTIMEDIA & NAVIGATION

Navigation 3D connectée avec reconnaissance vocale, écran tactile capacitif 10" HD

2 prises USB (DATA Type A, recharge type C) sur console avant

Cartographie Europe

Trafic en temps réel by TomTom Services (Informations trafic, Stations services, Parkings, Météo, Recherche Locale), abonnement 3 ans inclus

Zones de danger by TomTom Services, abonnement 3 ans inclus

Connexion automatique et permanente via carte SIM intégrée au véhicule

PEUGEOT Connect SOS & Assistance et Télémaintenance

SOS & Assistance : Appel d'urgence automatique ou manuel par push SOS, et mise en relation directe avec la plate-forme d'assistance PEUGEOT (24h/24 - 7j/7)

Télémaintenance : Détection du besoin d'une intervention technique ou d'une opération d'entretien périodique et transmission au réseau PEUGEOT pour prise de rendez-vous

GARNISSAGES & SIÈGES

Sellerie tri-matières tissu / Alcantara® / TEP, surpiqûres Orange Sunset



FINITION

GT Equipements en plus de RoadTrip

SÉCURITÉ

Commutation automatique feux de route / feux de croisement

Fixations suivant norme ISOFIX sur siège passager avant avec étiquettes de localisation

Roue de secours galette (indisponible sur e-208)

Projecteurs Peugeot Full LED Technology avec signature 3 griffes

SÉCURITÉ AVANCÉE

Système de surveillance d'angle mort

AIDES À LA CONDUITE ET À LA MANŒUVRE

Aide graphique et sonore au stationnement avant

ESTHÉTIQUE EXTÉRIEURE

Calandre haut de gamme avec grille supérieure avec marquage Dark Chrome et enjoliveur supérieur Noir Brillant

Canule d'échappement chromée (droite), double avec PureTech 130 EAT8 (sauf e-208)

Jupes de pare-chocs arrière inférieure et supérieure Noir brillant

Lécheurs de vitres latérales Noir brillant

Passages de roue Noir brillant



FINITION

GT Equipements en plus de RoadTrip

ESTHÉTIQUE INTÉRIEURE

Planche de bord slush surpiquée et panneaux de portes avant avec décors aspect carbone et éclairage polyambiant 8 couleurs

Habitacle et ciel de pavillon noir

Surtapis avant et arrière noirs avec surpiqûres Vert Adamite

Volant compact cuir fleur avec laçage vert, Lion chromé et badge GT et commandes multimédia sur volant

CONFORT

Eclairage intérieur à LED : plafonniers tactiles avant (1 lampe et 2 liseuses) et arrière (2 liseuses), pare-soleil, cave à pieds

4 poignées de maintien (2 à l'avant et 2 à l'arrière)

Rétroviseur intérieur photosensible frameless

GARNISSAGES & SIÈGES

Sellerie tri matières tissu / TEP CAPY, surpiqûres Vert Adamite

Siège passager avant avec réglage manuel en hauteur

JANTES & ROUES

Jantes alliage 17" CAMDEN avec inserts Gris Storm mat



FINITION

GT Equipements en plus de RoadTrip

SPÉCIFICITÉS 208 ÉLECTRIQUE

Jantes alliage 17" SHAW avec inserts spécifique e-208



Gamme

Tarifs

Equipements
et finitions

Teintes et
garnissages

Options

Détail des
équipements

Caractéristiques
techniques

Financements
et services

FINITION

GT PACK Equipements en plus de GT

AIDES À LA CONDUITE ET À LA MANŒUVRE

Pack Drive Assist : Pack Safety Plus + Régulateur de vitesse adaptatif avec fonction 30 km/h (Uniquement avec boîte de vitesse manuelle)

Pack Drive Assist Plus : Conduite semi-autonome

Pack Safety Plus + Régulateur de vitesse adaptatif avec fonction Stop & GO + aide au maintien de la position dans la voie (Uniquement avec boîte de vitesse automatique)

CONFORT

Accès et démarrage mains libres Proximity avec 2 télécommandes 3 boutons

GARNISSAGES & SIÈGES

Sellerie Alcantara® / TEP, surpiqûres Bleu Moyen et Vert Adamite

JANTES & ROUES

Jantes alliage 17" BRONX avec inserts Noir Brillant et vernis Dark Coat

SPÉCIFICITÉS 208 ÉLECTRIQUE

Jantes alliage 17" SHAW avec inserts spécifique e-208



JANTES



15" Tôle LAPA

De série sur Like, Active



16" Alliage TAKSIM

De série sur Active Pack,
Style



16" Alliage SOHO

De série sur Allure, Allure
Pack, RoadTrip



17" Alliage CAMDEN

De série sur GT



17" Alliage BRONX

De série sur GT Pack



16" Tôle PLAKA

De série sur e-Active



16" Alliage ELBORN

De série sur e-Active Pack,
e-Style, e-Allure, e-Allure
Pack, e-RoadTrip



17" Alliage SHAW

De série sur e-GT, e-GT
Pack

TEINTES

TEINTES MÉTALLISÉES



Jaune Faro

M02T – Teinte gratuite



Gris Artense

M0F4 - Option



Gris Platinum

M0VL - Option



Noir Perla Nera

M09V - Option

TEINTES SPÉCIALES



Rouge Elixir

M5VH - Option



Blanc Nacré

M6N9 - Option



Bleu Vertigo

M6SM - Option

TEINTE OPAQUE



Blanc Banquise

POWP - Option

GARNISSAGES



Tissu PARA Bleu

A4FX

De série sur Like



Tri-matières tissu PNEUMA 3D

A5FX

De série sur Active, Active Pack



Tri-matières tissu PNEUMA 3D

V1FX

De série sur Style


GARNISSAGES



Tri-matières tissu COSY / TEP Mistral

A6FX

De série sur Allure, Allure Pack



Tri-matières tissu / Alcantara® / TEP

JUFX

De série sur RoadTrip

GARNISSAGES



Tri-matières tissu CAPY / TEP

A7FX


De série sur GT



Alcantara® Mistral / TEP

D7FX

De série sur GT Pack



Cuir Nappa

4HFX

En option sur GT, GT Pack

Gamme

Tarifs

Équipements
et finitionsTeintes et
garnissages

Options

Détail des
équipementsCaractéristiques
techniquesFinancements
et services

OPTIONS

Prix conseillés TTC

				LIKE	ACTIVE	ACTIVE PACK	STYLE	ALLURE	ALLURE PACK	ROADTRIP	GT	GT PACK
SÉCURITÉ												
Pack attelage: Rotule escamotable, démontable sans outils	Indisponible sur motorisation Puretech 75 S&S BVM5	AQ05	700 €			○	○/_(1)	○/_(1)	○/_(1)	○/_(1)	○/_(1)	○/_(1)
Pack Safety Plus : Pack Safety + Freinage d'urgence automatique avec vidéo & radar		ZVCA	500 €						○	●	●	●
Projecteurs Peugeot LED Technology, indicateurs de direction à ampoules		WV70	150 €			○/_(1)	●	●	●	●		
Prédisposition Peugeot Connect SOS & Assistance et Télémaintenance		YR04	0 €		○/_(1)	○/_(1)	○/_(1)	○/_(1)	○/_(1)			
		YR04	-150 €							○/_(1)		
AIDES À LA CONDUITE												
Pack Drive Assist: Pack Safety Plus, Régulateur de vitesse adaptatif avec fonction 30 km/h	Disponible uniquement avec boîte manuelle	ZVCB	900 €						○/_(1)	○/_(1)		●/_(1)
		ZVCB	400 €								○/_(1)	●/_(1)
Pack Drive Assist Plus => conduite semi-autonome: Pack Safety Plus, Régulateur de vitesse adaptatif avec fonction Stop & GO, Aide au maintien de la position dans la voie	Disponible uniquement avec boîte automatique	ZVCC	900 €						○	○		●
		ZVCC	400 €								○	●
AIDES À LA MANŒUVRE												
Visio Park 1: Aide graphique et sonore au stationnement arrière, Caméra de recul avec restitution sur l'écran tactile d'une vue arrière, et d'une vue de dessus de l'environnement arrière du véhicule		WY38	260 €			○	○	○	●	●	●	●
Park Assist: Assistance active semi-automatique au stationnement en créneau ou en bataille, Aide graphique et sonore au stationnement arrière, avant et en latéral		WY45	360 €								○	○

(1) Version Thermique / Version Electrique

● : série ○ : option - : indisponible

OPTIONS

Prix conseillés TTC

				LIKE	ACTIVE	ACTIVE PACK	STYLE	ALLURE	ALLURE PACK	ROADTRIP	GT	GT PACK
JANTES ET ROUES												
Prédisposition roue de secours	ZH--	20 €		○ / -(1) ZHPQ	○ / -(1) ZHPQ	○ / -(1) ZHPS	○ / -(1) ZHPS	○ / -(1) ZHPT	○ / -(1) ZHPT	○ / -(1) ZHPT		
Pneumatiques All Seasons 3PMSF (3 Peak Mountain Snow Flake)	MI19	150 €				○	○					
ESTHETIQUE EXTERIEURE												
Teintes opaques	Blanc Banquise	POWP	200 €	○	○	○	○	○ / -(1)	○ / -(1)	○ / -(1)		
	Jaune Faro		-	●	●	●	●	●	●	●	●	●
Teintes métallisées	Gris Artense, Noir Perla Nera	0MM0	550 €	○	○	○	○	○	○	○	○	○
	Gris Platinum	M0VL	550 €	○ / -(1)	○ / -(1)	○ / -(1)	○ / -(1)	○ / -(1)	○ / -(1)	○ / -(1)	○ / -(1)	○ / -(1)
Teintes spéciales	Rouge Elixir	M5VH			○	○	○	○	○	○	○	○
	Blanc Nacré	M6N9	750 €		- / ○(1)	- / ○(1)	○	○	○	○	○	○
	Bleu Vertigo	M6SM			- / ○(1)	- / ○(1)	- / ○(1)	○	○	○	○	○
Toit Black Diamond	Indisponible avec la teinte Noir Perla Nera	JD04	350 €								○	○
GARNISSAGES & SIÈGES												
Sièges avant chauffants	Inclus dans le Pack Cuir	NA01	200 €				○	○	○	○	○	○
Pack Cuir: Garnissage cuir Nappa, Siège conducteur à réglages électriques et massant, Siège passager avant à réglage manuel en hauteur, Sièges conducteur et passager avant chauffants		4HFX	1 600 €								○ / -(1)	○ / -(1)

(1) Version Thermique / Version Electrique

● : série ○ : option - : indisponible

OPTIONS

Prix conseillés TTC

Gamme
Tarifs
Equipements et finitions
Teintes et garnissages
Options
Détail des équipements
Caractéristiques techniques
Financements et services

			LIKE	ACTIVE	ACTIVE PACK	STYLE	ALLURE	ALLURE PACK	ROADTRIP	GT	GT PACK
CONFORT											
Démarrage mains libres avec 2 télécommandes 3 boutons	YD02	100 €					○/-(¹)				
Accès et démarrage mains libres Proximity	YD07	350 €					○	○	○	○	●
Toit panoramique avec velum intérieur à commande mécanique	OK01	550 €								○	○
MULTIMEDIA ET NAVIGATION											
Navigation 3D connectée avec reconnaissance vocale, écran tactile capacitif 7" : 2 prises USB (DATA Type A, recharge type C) sur console avant , Cartographie Europe, Trafic en temps réel by TomTom Services (Informations trafic, Stations services, Parkings, Météo, Recherche Locale), abonnement 3 ans inclus, Zones de danger by TomTom Services, abonnement 3 ans inclus, Connexion automatique et permanente via carte SIM intégrée sur motorisation électrique	ZJ-	450 €		○/-(¹)	○/-(¹)	○/-(¹)	○/-(¹)				
				ZJ26	ZJ26-ZJ28 ⁽³⁾	ZJ26-ZJ28 ⁽³⁾	ZJ28				
Partage de connexion via smartphone sur Active, Active Pack, Style, Allure en motorisation thermique	ZJ28	450 €		-/○(¹)	-/○(¹)	-/○(¹)	-/○(¹)				
Navigation 3D connectée avec reconnaissance vocale, écran tactile capacitif 10" HD 2 prises USB (DATA Type A, recharge type C) sur console avant, Cartographie Europe, Trafic en temps réel by TomTom Services (Informations trafic, Stations services, Parkings, Météo, Recherche Locale), abonnement 3 ans inclus, Zones de danger by TomTom Services, abonnement 3 ans inclus, Connexion automatique et permanente via carte SIM intégrée sur GT / GT Pack et motorisation électrique,	sur thermique	ZJ17	500 €					○	●	●	●
Partage de connexion via smartphone sur Allure Pack en motorisation thermique	sur électrique	ZJ17	650 €					○	●	●	●
Peugeot Connect SOS & Assistance et Telemaintenance	YR07	150 €		○/-(¹)	○/-(¹)	○/-(¹)	○/-(¹)	○/-(¹)	●	●	●
ENVIRONNEMENT ÉLECTRIQUE											
Chargeur embarqué 11 KW triphasé	LZ04	400 €		-/○(¹)	-/○(¹)	-/○(¹)	-/○(¹)	-/○(¹)	-/○(¹)	-/○(¹)	-/○(¹)

(1) Version Thermique / Version Electrique

(2): sur électrique (3):Active Pack et Style avec motorisation PureTech 100 EAT8 uniquement

● : série ○ : option - : indisponible

DÉTAIL DES ÉQUIPEMENTS



COMBINÉ NUMÉRIQUE 3D

Le Combiné Numérique* avec son écran holographique futuriste 3D est juste à hauteur de vos yeux. Les informations sur le véhicule et la conduite s'enchaînent en toute lisibilité sur 2 niveaux de lecture selon le degré d'importance ou d'urgence (sécurité, aides à la conduite, navigation). Vous pouvez paramétrer celles que vous souhaitez voir s'afficher en permanence.

* De série ou indisponible selon les versions.



VERS LA CONDUITE SEMI-AUTONOME

Avec la PEUGEOT 208, vous disposez de nombreux assistants intelligents, très sécurisants. Le PEUGEOT Drive Assist Plus* ouvre l'ère de la conduite semi-autonome & intelligente grâce aux radars et caméras embarquées : suivi de votre trajectoire avec choix de la position dans la voie, reconnaissance des panneaux, régulation de la vitesse et de la distance de sécurité jusqu'à l'arrêt si besoin et redémarrage automatique.

* Disponible de série, en option ou indisponible selon les versions .

CARACTÉRISTIQUES TECHNIQUES

	ELECTRIQUE	DIESEL
	Moteur électrique 136ch (100 kW) - Batterie 50 kWh	BlueHDi 100 S&S BVM6
MOTEURS		
Puissance administrative (CV)	4	5
Cylindrée (cm ³)	-	1 499
Nombre de cylindres / Disposition	-	4 en ligne
Nombre de soupapes par cylindre	-	4
Puissance maximum (kW CEE/ch CEE à tr/min)	100 / 136	75/100 à 3500
Couple maximum (Nm CEE à tr/min)	260	250/1750
Stop & Start	-	Oui
Norme de dépollution	-	EURO 6
Type d'injection	-	Directe
Intervalle de maintenance	25 000 km ou 2 ans	30 000 km ou 1 an
TRANSMISSIONS		
Type	Automatique	Manuelle
Nombre de rapports	-	6
MASSES & CHARGES		
Masse à vide (kg)	1 455	1 090
Masse totale autorisée en charge (kg)	1 910	1 645
Masse maxi remorquable (kg)	-	1 200
Masse totale roulante autorisée (kg)	-	2 845
PERFORMANCES*		
Vitesse maximale (km/h)	150	188
0-100 km/h (s)	8,3	10,2
1 000 m départ arrêté (s)	30,6	31,9
80 à 120 km/h sur l'avant-dernier rapport (s)	-	9,9
80 à 120 km/h sur le dernier rapport (s)	-	15,5

* Performances conducteur seul

* Données WLTP en cours d'homologation. Emissions de CO₂ WTLP mixte minimum-maximum sur le moteur. Les émissions en CO₂ du véhicule dépendent de la version choisie ainsi que des options présentes sur le véhicule.

(1) Les émissions de CO₂ renseignées sont mixtes et exprimées en grammes par kilomètre. Les valeurs de consommation de carburant et d'émissions de CO₂ indiquées sont conformes à l'homologation WLTP (Règlement UE 2017/948). Depuis 1er septembre 2018, les véhicules neufs sont réceptionnés sur la base de la procédure d'essai harmonisée au niveau mondial pour les véhicules légers (WLTP), qui est une nouvelle procédure d'essai plus réaliste permettant de mesurer la consommation de carburant et les émissions de CO₂. Cette procédure WLTP remplace complètement le nouveau cycle européen de conduite (qui était la procédure d'essai utilisée précédemment). Les conditions d'essai étant plus réalistes, la consommation de carburant et les émissions de CO₂ mesurées selon la procédure WLTP sont, dans de nombreux cas, plus élevées que celles mesurées selon la procédure NEDC. Les valeurs de consommation de carburant et d'émissions de CO₂ peuvent varier en fonction des équipements spécifiques, des options et des types de pneumatiques. Veuillez à vous rapprocher de votre point de vente pour plus de renseignements. Plus d'informations sur www.peugeot.fr

CARACTÉRISTIQUES TECHNIQUES

	ELECTRIQUE	DIESEL
CONSOUMMATIONS & EMISSIONS WLTP ⁽¹⁾	Moteur électrique 136ch (100 kW) - Batterie 50 kWh	BlueHDi 100 S&S BVM6
Consommation en cycle WLTP mixte minimum (l/100km)	0	4
Consommation en cycle WLTP mixte maximum (l/100km)	0	4,2
Emissions de CO2 mixte minimum WLTP (g/km)	0	106,0
Emissions de CO2 mixte maximum WLTP (g/km)	0	109
ROUES		
Type de pneumatiques (en série ou en option selon version)	195/55 R16 H	195/55 R16 H
	205/45 R 17 V	205/45 R 17 V
	-	185/65 R15 T
Roue de secours	En série : Kit de dépannage pneumatique	
FREINS & SUSPENSIONS		
Type de freins avant / arrière	Disques avant 283 x 26 mm / Disques arrière 249 x 10 mm	Disques avant 266 x 22 mm / Disques arrière 249 x 10 mm sur Like Disques avant 283 x 26 mm / Disques arrière 249 x 10 mm à partir d'Active
Type de suspension avant	Pseudo McPherson	Pseudo McPherson
Type de suspension arrière	Train arrière à barre Panhard	Traverse déformable

* Données WLTP en cours d'homologation. Emissions de CO₂ WTLTP mixte minimum-maximum sur le moteur. Les émissions en CO₂ du véhicule dépendent de la version choisie ainsi que des options présentes sur le véhicule.

(1) Les émissions de CO₂ renseignées sont mixtes et exprimées en grammes par kilomètre. Les valeurs de consommation de carburant et d'émissions de CO₂ indiquées sont conformes à l'homologation WLTP (Règlement UE 2017/948). Depuis 1er septembre 2018, les véhicules neufs sont réceptionnés sur la base de la procédure d'essai harmonisée au niveau mondial pour les véhicules légers (WLTP), qui est une nouvelle procédure d'essai plus réaliste permettant de mesurer la consommation de carburant et les émissions de CO₂. Cette procédure WLTP remplace complètement le nouveau cycle européen de conduite (qui était la procédure d'essai utilisée précédemment. Les conditions d'essai étant plus réalistes, la consommation de carburant et les émissions de CO₂ mesurées selon la procédure WLTP sont, dans de nombreux cas, plus élevées que celles mesurées selon la procédure NEDC. Les valeurs de consommation de carburant et d'émissions de CO₂ peuvent varier en fonction des équipements spécifiques, des options et des types de pneumatiques. Veuillez à vous rapprocher de votre point de vente pour plus de renseignements. Plus d'informations sur www.peugeot.fr

CARACTÉRISTIQUES TECHNIQUES

	ESSENCE			
	PureTech 75 S&S BVM 5	PureTech 100 S&S BVM 6	PureTech 100 S&S EAT 8	PureTech 130 S&S EAT 8
MOTEURS				
Puissance administrative (CV)	4	5	5	7
Cylindrée (cm3)	1199	1199	1199	1199
Nombre de cylindres / Disposition	3 en ligne	3 en ligne	3 en ligne	3 en ligne
Nombre de soupapes par cylindre	4	4	4	4
Puissance maximum (kW CEE/ch CEE à tr/min)	55 / 75 à 5 750	75 / 100 à 5 500	75 / 100 à 5 500	96 / 130 à 5 500
Couple maximum (Nm CEE à tr/min)	118 / 2 750	205 / 1750	205 / 1750	230 / 1750
Stop & Start	Oui	Oui	Oui	Oui
Norme de dépollution	EURO 6	EURO 6	EURO 6	EURO 6
Type d'injection	Directe	Directe	Directe	Directe
Intervalle de maintenance	20 000 km ou 1an	20 000 km ou 1an	20 000 km ou 1an	20 000 km ou 1an

TRANSMISSIONS

Type	Manuelle	Manuelle	Automatique	Automatique
Nombre de rapports	5	6	8	8

MASSES & CHARGES

Masse à vide (kg)	980	1090	1090	1158
Masse totale autorisée en charge (kg)	1510	1595	1625	1630
Masse maxi remorquable (kg)	500	1200	1200	1200
Masse totale roulante autorisée (kg)	2 010	2 795	2 825	2 830

PERFORMANCES*

Vitesse maximale (km/h)	174	188 ⁽¹⁾	188	208
0-100 km/h (s)	13,2	9,9 ⁽¹⁾	10,8	8,7
1000 m départ arrêté (s)	34,6	31,4 ⁽¹⁾	32,3	29,8
80 à 120 km/h sur l'avant-dernier rapport (s)	13,4	9,5 ⁽¹⁾	7,6 (en Drive)	5,8 (en Drive)
80 à 120 km/h sur le dernier rapport (s)	19,4	12,9 ⁽¹⁾		

* Performances conducteur seul

(1) Données sous réserve d'homologation

* Données WLTP en cours d'homologation. Emissions de CO₂ WLTP mixte minimum-maximum sur le moteur. Les émissions en CO₂ du véhicule dépendent de la version choisie ainsi que des options présentes sur le véhicule.

(1) Les émissions de CO₂ renseignées sont mixtes et exprimées en grammes par kilomètre. Les valeurs de consommation de carburant et d'émissions de CO₂ indiquées sont conformes à l'homologation WLTP (Règlement UE 2017/948). Depuis 1er septembre 2018, les véhicules neufs sont réceptionnés sur la base de la procédure d'essai harmonisée au niveau mondial pour les véhicules légers (WLTP), qui est une nouvelle procédure d'essai plus réaliste permettant de mesurer la consommation de carburant et les émissions de CO₂. Cette procédure WLTP remplace complètement le nouveau cycle européen de conduite (qui était la procédure d'essai utilisée précédemment. Les conditions d'essai étant plus réalistes, la consommation de carburant et les émissions de CO₂ mesurées selon la procédure WLTP sont, dans de nombreux cas, plus élevées que celles mesurées selon la procédure NEDC. Les valeurs de consommation de carburant et d'émissions de CO₂ peuvent varier en fonction des équipements spécifiques, des options et des types de pneumatiques. Veuillez à vous rapprocher de votre point de vente pour plus de renseignements. Plus d'informations sur www.peugeot.fr

CARACTÉRISTIQUES TECHNIQUES

CONSOUMMATIONS & EMISSION WLTP ⁽¹⁾	ESSENCE			
	PureTech 75 S&S BVM 5	PureTech 100 S&S BVM 6	PureTech 100 S&S EAT 8	PureTech 130 S&S EAT 8
Consommation en cycle WLTP mixte minimum (l/100km)	5,3	5,1	5,4	5,3
Consommation en cycle WLTP mixte maximum (l/100km)	5,3	5,3	5,5	5,4
Emissions de CO2 mixte minimum WLTP (g/km)	119	115	123	121
Emissions de CO2 mixte maximum WLTP (g/km)	119	118	126	123

ROUES

Type de pneumatiques (en série ou en option selon version)	195/55 R 16 H	195/55 R 16 H	195/55 R 16 H	195/55 R 16 H
	185/65 R 15 T	205/45 R 17 V	205/45 R 17 V	205/45 R 17 V
Roue de secours	En série : Kit de dépannage pneumatique			

FREINS & SUSPENSIONS


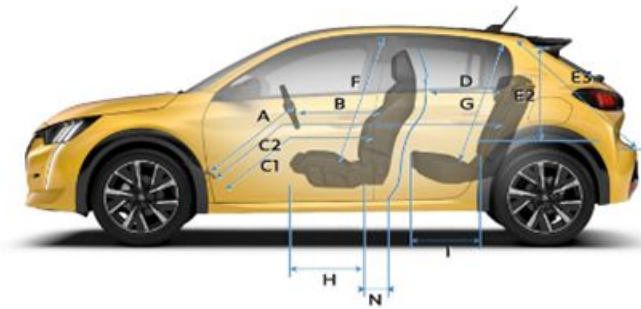

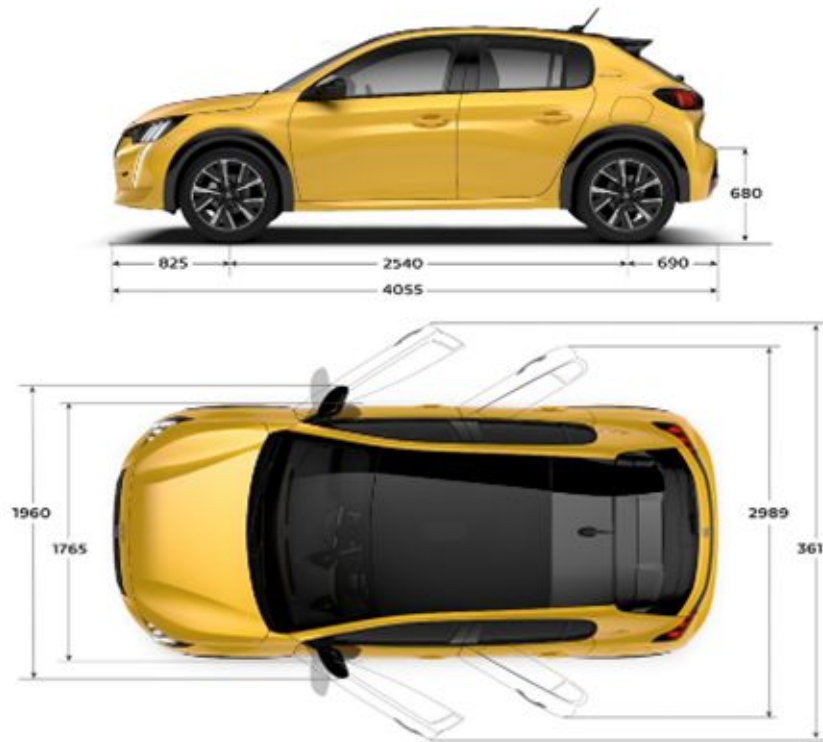
Type de freins avant / arrière	Disques avant 266 x 22 mm / Tambours 8"	Disques avant 283 x 26 mm / Disques arrière 249 x 10 mm Arrière Tambour 8" avec frein à main manuel	Disques avant 283 x 26 mm / Disques arrière 249 x 10 mm
Type de suspension avant	Pseudo McPherson		
Type de suspension arrière	Traverse déformable		

* Données WLTP en cours d'homologation. Emissions de CO₂ WLTP mixte minimum-maximum sur le moteur. Les émissions en CO₂ du véhicule dépendent de la version choisie ainsi que des options présentes sur le véhicule.

(1) Les émissions de CO₂ renseignées sont mixtes et exprimées en grammes par kilomètre. Les valeurs de consommation de carburant et d'émissions de CO₂ indiquées sont conformes à l'homologation WLTP (Règlement UE 2017/948). Depuis 1er septembre 2018, les véhicules neufs sont réceptionnés sur la base de la procédure d'essai harmonisée au niveau mondial pour les véhicules légers (WLTP), qui est une nouvelle procédure d'essai plus réaliste permettant de mesurer la consommation de carburant et les émissions de CO₂. Cette procédure WLTP remplace complètement le nouveau cycle européen de conduite (qui était la procédure d'essai utilisée précédemment. Les conditions d'essai étant plus réalistes, la consommation de carburant et les émissions de CO₂ mesurées selon la procédure WLTP sont, dans de nombreux cas, plus élevées que celles mesurées selon la procédure NEDC. Les valeurs de consommation de carburant et d'émissions de CO₂ peuvent varier en fonction des équipements spécifiques, des options et des types de pneumatiques. Veuillez à vous rapprocher de votre point de vente pour plus de renseignements. Plus d'informations sur www.peugeot.fr

DIMENSIONS

Extérieures & Intérieures



A	720	
B	640	
C1	885	
C2	1697	
D	812	
E	674	
E1	1018	
E2	536	
E3	749	
F	886	Cielo
G	857	
H	563	
I	541	
J	1360	
K	1382	
L	1319	
M	1350	
N	239	

PACK PERSPECTIVES

Pack Perspectives, c'est une nouvelle façon de rouler dans une Peugeot neuve, entretien compris.

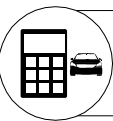
Envie de rouler en Peugeot neuve plus souvent ? Laissez-nous faire.

POUR EN BÉNÉFICIER, C'EST TRÈS SIMPLE

- 1/ Vous choisissez votre modèle Peugeot (essence, HDI, électrique ou hybride)
- 2/ Vous choisissez la durée d'utilisation (2, 3 ou 4 ans) et estimez le nombre de kilomètres annuels dont vous avez besoin
- 3/ Vous choisissez le niveau de sérénité qui vous convient le mieux



UNE PEUGEOT NEUVE



UN FINANCEMENT
PERSONNALISÉ (1)



L'ENTRETIEN :
RÉVISIONS, PIÈCES DE
RECHANGE (3)



L'ASSISTANCE
24H/24 ET 7J/7 (2)



LA GARANTIE ÉTENDUE (2)

LES AVANTAGES

- **Un budget constant** C'est vous qui composez le montant de votre loyer.
- **Pas d'apport obligatoire** Aucune somme à verser.
- **Pas de reprise** Pas d'ancien véhicule à nous revendre, sauf si vous le souhaitez. Dans ce cas, cela peut vous permettre de payer moins par mois.
- **Pas de revente** Peugeot reprend votre véhicule à la fin du contrat.
- **Pas de souci** En cas de vol ou de mise en épave, la Garantie Perte Financière (6) complète le remboursement de votre assureur et reconstitue votre capital. Votre renouvellement est facilité.
- **Et en plus, pas d'imprévu** Peugeot Assistance est inclus dans votre contrat. En cas de panne, votre Peugeot bénéficie de l'assistance 24h/24 et 7j/7 (2).

LES CONTRATS DE SERVICES

Pack Perspectives vous offre une couverture optimale, pendant toute la durée de votre contrat. Vous choisissez le niveau de tranquillité :

- **Le Contrat de Service Extension de Garantie (2)** prend en charge, pièces et main-d'œuvre comprises, les défaillances mécaniques, électriques ou électroniques au-delà de la période de garantie contractuelle.
- **Le Contrat de Service Entretien (3)** prend en charge les opérations liées au plan d'entretien de votre véhicule préconisées par Peugeot comme indiqué dans le carnet d'entretien, ainsi que le remplacement des pièces d'usure, main-d'œuvre comprise (hors pneumatiques).
- **Le Contrat de Service Garanties et Entretien (2) (3)** correspond au contrat de service Extension de Garantie + contrat de service Entretien.
- **Le Contrat de Service Privilège (4)** c'est une couverture optimale facultative. Vous bénéficiez d'un véhicule garanti et entretenu pendant toute la durée de votre contrat.



Spécial Véhicule électrique

MOBILITY PASS

MobilityPass(7), la solution MOBILITE de Peugeot réservé aux véhicules électriques.
En souscrivant à la prestation MOBILITY PASS pour 18€/mois avec votre contrat de location e208 ou e2008, vous bénéficiez de **30 jours de location d'un véhicule thermique** équivalent pendant toute la durée de votre contrat de location !

PSA
ASSURANCE

PSA Assurance (5), la sécurité optimale

En assurant votre nouveau véhicule par PSA Assurance, vous avez la garantie que votre cotisation annuelle sera la même pendant toute la durée de votre contrat.

(1) Location Longue Durée réservée aux particuliers pour toute commande d'une Peugeot neuve dans le réseau Peugeot participant, sous réserve d'acceptation du dossier par PSA FINANCE FRANCE - Loueur : CREDIPAR, loueur et SA au capital de 138.517.008 €, RCS Versailles n° 317 425 981, ORIAS 07004921 (www.orias.fr), 2-10 boulevard de l'Europe 78300 Poissy (2)(3)(4) Les Contrats de Services Extension de Garantie (2), Entretien (3), Garantie et entretien (2)(3) et Privilège (4) peuvent être souscrits indépendamment de tout financement aux conditions disponibles dans les Points de vente participants. (5) La présentation des produits PSA Assurance, le recueil de la souscription et la gestion des garanties sont effectués par AssurOne Group, courtier en assurances, SAS au capital de 5 191 761 € - RCS Nanterre 478 193 386 - Siège social 2/8 rue Sarah Bernhardt 92600 Asnières sur Seine - Intermédiaire d'assurance N° ORIAS 07003778 (www.orias.fr). Les garanties sont souscrites auprès d'AXA France IARD, SA au capital de 214 799 030 € - RCS Nanterre 722 057 460 et AXA Assurances IARD Mutuelle, société d'assurance mutuelle - SIREN 775 699 309, entreprises régies par le Code des Assurances et ayant leur siège social 313 Terrasses de l'Arche 92000 Nanterre, agissant en coassurance et solidaires entre elles. PSA Assurance est une marque déposée par PSA AUTOMOBILES, SA au capital de 300 176 800 € - RCS Versailles 542 065 479 - Siège social 2 Boulevard de l'Europe 78300 Poissy et exploitée par CREDIPAR, SA au capital de 138 517 008 €, RCS Versailles n° 317 425 981 - Siège social 2-10 boulevard de l'Europe 78300 Poissy - Intermédiaire d'assurance N° ORIAS 07004921 (www.orias.fr). AssurOne Group, AXA et CREDIPAR sont soumis au contrôle de l'ACPR (Autorité de Contrôle Prudentiel et de Résolution) - 4 Place de Budapest CS 92459 75436 Paris Cedex 09. (6) Le contrat d'assurance facultative « Garantie Perte Financière » est distribué par CREDIPAR, en qualité de mandataire d'assurance, et souscrit auprès de PSA Assurance Europe Limited, dont le siège est MIB House, 53 Abate Rigord, Ta'Xbiex, Malte, compagnie d'assurance enregistrée sous le numéro C68963 autorisée par le MFSA Notabile Road, Attard BKR 3000 Malte, à exercer des activités d'assurance en application de l'Insurance Business Act et exerçant en France en libre prestation de services. (7) Mobility Pass est proposé par CREDIPAR dans le cadre d'une location longue durée (voir conditions en point de vente). Vous disposez de 3 mois après la fin de votre contrat de location pour utiliser votre crédit MOBILITY PASS. Offre réservée aux particuliers pour toute LLD d'une Peugeot e-208 ou e-2008 neuve dans le réseau Peugeot participant, sous réserve d'acceptation du dossier par CREDIPAR.

CHOISISSEZ VOTRE CONTRAT

CONTRATS DE SERVICES PEUGEOT SÉRÉNITÉ

JUSQU'À 7 ANS DE TRANQUILLITÉ FINANCIÈRE ET TECHNIQUE

Peugeot Sérénité, une gamme de Contrats de Services pensée pour votre tranquillité...

1/ EXTENSION DE GARANTIE



L'assistance en cas de panne et d'accident 24h/24 – 7j/7, avec dépannage ou remorquage de votre véhicule si celui-ci ne peut être réparé sur place, ou en cas de perte ou d'enfermement des clés, de panne ou erreur de carburant ou crevaison.



La prise en charge, pièces et main-d'œuvre, des défaillances mécaniques, électriques ou électroniques au-delà de la période de garantie contractuelle.



Le rapatriement ou la poursuite du voyage par train 1^{re} classe ou avion classe-éco (si le voyage en train excède 8 heures).

2/ ENTRETIEN & ASSISTANCE



L'entretien : prise en charge des opérations liées au plan d'entretien de votre véhicule, préconisées par Automobiles PEUGEOT comme indiqué dans le carnet d'entretien.

3/ GARANTIE & ENTRETIEN

L'addition des prestations et options des Packs Extension et Entretien

LES +
SERVICES
PEUGEOT

- > La sécurité d'un budget automobile maîtrisé.
- > La souscription possible de votre contrat durant les 2 premières années de votre PEUGEOT.
- > La souplesse : si vous changez vos habitudes de roulage, vous pouvez modifier le kilométrage ou la durée de votre contrat via la souscription d'un avenant.

4/ PRIVILÈGE

Comprend les prestations Garantie & Entretien auxquelles s'ajoutent :



Le remplacement des pièces d'usure, main-d'œuvre comprise (hors pneumatiques en option), avec des pièces 100% approuvées par PEUGEOT.



Le prêt de véhicule pendant une opération d'entretien (sous réserve d'appel 48 heures avant le rendez-vous).



La possibilité d'enrichir le contrat avec des options telles que la prise en charge du remplacement des pneumatiques, l'entretien spécifique aux véhicules à forte utilisation (conditions sévères d'utilisation mentionnées dans le carnet d'entretien).



Le pré-contrôle technique et 1^{er} contrôle technique obligatoire (pour les contrats de 48 et plus).

PEUGEOT ASSURANCE¹

REPOSEZ-VOUS SUR L'EXPERTISE PEUGEOT

Bénéficiez d'un contrat sur-mesure, que vous soyez client particulier ou professionnel. Avec le réseau PEUGEOT vous disposez d'un interlocuteur unique, proche de chez vous et toujours disponible pour votre véhicule.

PEUGEOT Assurance s'engage à faire réaliser la remise en état de votre véhicule dans votre point de vente PEUGEOT habituel ou chez tout autre réparateur agréé du réseau PEUGEOT. Vous avez ainsi l'assurance de réparations réalisées avec des pièces d'origine et dans le respect de la garantie constructeur. Un niveau de protection élevé, c'est le minimum que peut vous offrir une assurance automobile. Complément de la gamme de services exclusifs du réseau PEUGEOT, PEUGEOT Assurance vous offre un niveau d'écoute, une disponibilité et une qualité de service dignes de votre confiance.

Protéger votre budget fait naturellement partie de nos prestations :

- > En cas de sinistre, vous n'avez aucune somme à avancer (hors franchise², le cas échéant).
- > Vous bénéficiez d'une mensualisation gratuite de votre prime.

VOTRE DEVIS
PERSONNALISÉ
GRATUIT AU

0 805 015 015 ³

(1) La présentation des garanties des produits PEUGEOT ASSURANCE ainsi que le recueil de la souscription sont effectués par AssurOne Group, Courtier en assurances, SA au capital de 2 048 197 € - RCS Paris 478 193 386. Siège social 2/4 Bld de la Gare 95210 Saint-Gratien - Intermédiaire d'assurances immatriculé à l'ORIAS sous le n° 07 003 778 (www.orias.fr). AssurOne Group et CREDIPAR sont soumis au contrôle de l'ACPR (Autorité de Contrôle Prudential et de Résolution) 61 rue Taitbout 75439 Paris 9°. PEUGEOT ASSURANCE est une marque déposée par PEUGEOT et exploitée par CREDIPAR, SA au capital de 138 517 008€ - 317 425 981 RCS Nanterre - 9 Rue Henri Barbusse 92230 Gennevilliers - Intermédiaire d'assurance immatriculé à l'ORIAS sous le N° 07004921 (www.orias.fr).

(2) Selon les conditions générales de ventes.
(3) Appel gratuit depuis un poste fixe.

PEUGEOT SE MET À VOTRE SERVICE

POUR ROULER EN TOUTE SÉRÉNITÉ



Peugeot Assistance

Assistance gratuite pendant 8 ans en cas de panne, accident, perte de clé... Prise en charge immédiate 24h/24 et 7j/7.

Actualisation gratuite de la navigation

4 Mises à jour par an, gratuite et à vie de la cartographie sur le site www.peugeot.fr

Bilan saisonnier gratuit

En été et en hiver, Peugeot vous offre un bilan gratuit de votre véhicule.

Pré-contrôle technique gratuit

Peugeot vous offre le pré-contrôle technique et vous rembourse la contre-visite éventuelle si votre véhicule ne passe pas au contrôle technique suite à la réalisation des opérations préconisées.

Teleservices

Peugeot vous offre un service de détection automatique, d'alertes et d'échéances d'entretien. Ce service est gratuit et sans abonnement.

POUR VOUS SIMPLIFIER LA VIE



Prise de rendez-vous et devis en ligne sur www.rendezvousenligne.peugeot.fr ou votre application MyPeugeot.

Peugeot Rapide

5 prestations essentielles, réalisées avec ou sans rendez-vous.

Paiement en 4 fois sans frais

Jusqu'à 1 200€ pour toute intervention à l'atelier.

Peugeot Webstore

Un véhicule neuf en stock au meilleur prix dans le point de vente de votre choix sur www.peugeotwebstore.com

Reprise Cash

Peugeot reprend votre véhicule. Recevez une estimation de sa valeur en quelques clics.


Peugeot Rent

Restez 100% mobile en toutes circonstances! Réservez votre location de voiture ou d'utilitaire sur www.peugeotrent.fr

POUR RESTER CONNECTÉ AVEC LA MARQUE

MYPEUGEOT

Retrouvez votre espace personnel MYPEUGEOT sur votre smartphone, pour consulter vos contrats, suivre votre plan d'entretien et bénéficier de nombreux avantages.



Téléchargez MYPEUGEOT en flashant ce QR code





CONFIGUREZ

ACHETEZ EN LIGNE