



SUV 3008

Tarifs, équipements
et caractéristiques techniques

Tarif VP applicable au 1^{er} avril 2022



TOUR
W
G
J
E
O

GAMME



ACTIVE PACK

Projecteurs 'Peugeot LED Technology'

Pack Safety

Active Safety Brake avec Distance Alert

Jantes alliage 17"

Sièges conducteur et passager mécaniques réglables en hauteur

Démarrage mains libres

Peugeot i-Cockpit® : combiné tête haute numérique haute qualité d'affichage, écran tactile capacitif 8" et volant compact multi-fonctions



STYLE

Equipements en plus d'Active Pack

Barres de toit longitudinales Noir satin

Sellerie tri-matières tissu PNEUMA 3D, surpiqûres Bleu Azure

Peugeot i-Cockpit® : combiné tête haute numérique haute qualité d'affichage, écran tactile capacitif 10" HD et volant compact multi-fonctions

Vitres latérales arrière et lunette arrière surteintées

Navigation 3D connectée avec écran tactile capacitif 10" HD



ALLURE

Equipements en plus de Style

Pack Safety Plus

Active Safety Brake avec Distance Alert, Alerte active de franchissement involontaire de ligne et bas-côté, Système de surveillance d'angle mort, Alerte attention conducteur, Commutation automatique des feux de route

Jantes alliage 18" diamantées bi-tons Gris Storm

Sellerie TEP & Tissu 'Colyn'

Siège conducteur mécanique avec réglage lombaire



ALLURE PACK

Equipement en plus d'Allure

Siège passager avant avec mise en tablette

Accès et démarrage mains libres

GAMME



ROAD TRIP

Equipements en plus d'Allure Pack

Barres de toit longitudinales profilées en aluminium

Toit 'Black Diamond' (toit Noir Perla Nera)

Surtapis ROADTRIP

Sellerie TEP / Tissu / Alcantara avec surpiqures grises et oranges



GT

Equipements en plus de Road Trip

Projecteurs 'Peugeot Full LED Technology'

Avec correction automatique de site, fonction Eclairage Virage Statique, 'Foggy Mode' et feux diurnes à LED prolongés dans les projecteurs

Pack Drive Assist

Disponible sur motorisations BVM
Active Safety Brake avec Distance Alert, Régulateur de vitesse adaptatif avec fonction 30 (ACC 30)

Pack Drive Assist Plus

Active Safety Brake avec Distance Alert, régulateur de vitesse adaptatif avec fonction Stop & GO (ACC Stop & GO) couplé à l'aide au maintien de la position dans la voie (Lane Positioning Assist)

Jantes alliage 18" diamantées bi-tons Noir Onyx

Volant cuir fleur perforé avec bagues chromées et badge GT

Sellerie mi-TEP/Tissu 'Belomka'



GT PACK

Equipements en plus de GT

Pack City 2

Park Assist (assistance active au stationnement en créneau ou en bataille), Visiopark 2 (caméras avant et de recul avec restitution sur l'écran tactile d'une vue avant ou arrière, et d'une vue de dessus de l'environnement du véhicule sur 360°)

Sellerie TEP & Alcantara® Mistral

Système Hi-Fi Premium FOCAL®

Sièges avant chauffants

TARIFS

Prix conseillés TTC

	CO ₂ * (g/km) ⁽¹⁾	PUISSANCE FISCALE (CV)	BONUS / MALUS (€) **	ACTIVE PACK	STYLE	ALLURE	ALLURE PACK	ROADTRIP	GT	GT PACK
PLUG-IN HYBRID										
HYBRID4 300 e-EAT8	30-32	11	-1 000 € ***				52 800 € 1PP8SYSNK2B0A0F0		54 700 € 1PP8SYUNK2B0A0F2	56 700 € 1PP8SYZNK2B0A0F2
HYBRID 225 e-EAT8	31-33	10	-1 000 € ***	45 600 € 1PP8SYMKNAB0A0F0		46 900 € 1PP8SYRNKAB0A0F0	47 300 € 1PP8SYSNKAB0A0F0	48 050 € 1PP8SYSNKAB0YWF0	49 200 € 1PP8SYUNKAB0A0F2	51 200 € 1PP8SYZNKAB0A0F2
ESSENCE										
PureTech 130 S&S EAT8	144-149	7	450-898 €	34 650 € 1PP8SYLNP1B0A0F0	35 350 € 1PP8SYLNP1B02PF0	37 050 € 1PP8SYPNP1B0A0F0	37 450 € 1PP8SYQNP1B0A0F0	38 200 € 1PP8SYQNP1B0YWF0	39 350 € 1PP8SYTNP1B0A0F0	41 350 € 1PP8SYVNP1B0A0F0
PureTech 130 S&S BVM6	140-143	7	310-400 €	32 600 € 1PP8SYLNPKB0A0F0	33 300 € 1PP8SYLNPKB02PF0	35 000 € 1PP8SYPNPKB0A0F0	35 400 € 1PP8SYQNPKB0A0F0	36 150 € 1PP8SYQNPKB0YWF0	37 300 € 1PP8SYTNPKB0A0F0	
DIESEL										
BlueHDI 130 S&S EAT8	135-139	7	210-280 €	37 550 € 1PP8SYLMK1B0A0F0	38 250 € 1PP8SYLMK1B02PF0	39 950 € 1PP8SYPMK1B0A0F0	40 350 € 1PP8SYQMK1B0A0F0	41 100 € 1PP8SYQMK1B0YWF0	42 250 € 1PP8SYTMK1B0A0F0	44 250 € 1PP8SYVMK1B0A0F0
BlueHDi 130 S&S BVM6	130-130	7	100-100 €	35 500 € 1PP8SYLMKKB0A0F0	36 200 € 1PP8SYLMKKB02PF0	37 900 € 1PP8SYPMKKB0A0F0	38 300 € 1PP8SYQMKKB0A0F0	39 050 € 1PP8SYQMKKB0YWF0		

* Emissions de CO₂ WLTP mixte minimum-maximum sur le moteur. Les émissions en CO₂ du véhicule dépendent de la version choisie ainsi que des options présentes sur le véhicule.

** Bonus/Malus : Montants communiqués suivant les dispositions législatives et réglementaires en vigueur.

*** Valeur maximale du bonus écologique, pouvant varier en fonction du prix facturé (véhicule et options hors frais de mise à la route). Pour toute précision, se référer au décret d'application.

(1) Les émissions de CO₂ renseignées sont mixtes et exprimées en grammes par kilomètre. Les valeurs de consommation de carburant et d'émissions de CO₂ indiquées sont conformes à l'homologation WLTP (Règlement UE 2017/948). Depuis 1er septembre 2018, les véhicules neufs sont réceptionnés sur la base de la procédure d'essai harmonisée au niveau mondial pour les véhicules légers (WLTP), qui est une nouvelle procédure d'essai plus réaliste permettant de mesurer la consommation de carburant et les émissions de CO₂. Cette procédure WLTP remplace complètement le nouveau cycle européen de conduite (qui était la procédure d'essai utilisée précédemment Les conditions d'essai étant plus réalistes, la consommation de carburant et les émissions de CO₂ mesurées selon la procédure WLTP sont, dans de nombreux cas, plus élevées que celles mesurées selon la procédure NEDC Les valeurs de consommation de carburant et d'émissions de CO₂ peuvent varier en fonction des équipements spécifiques, des options et des types de pneumatiques. Veillez à vous rapprocher de votre point de vente pour plus de renseignements. Plus d'informations sur www.peugeot.fr

Prix Conseillés TTC : Le tarif comprend les frais de transport, de préparation, le jeu de plaques d'immatriculation définitives (pose comprise) et 5 litres de carburant. La carte grise est à la charge de l'acheteur. Ce tarif conseillé est susceptible d'évoluer. Nous vous invitons à consulter votre point de vente pour qu'il vous communique les prix en vigueur et l'offre disponible au moment de l'achat Ces prix publics conseillés s'entendent en Euros (avec TVA incluse au taux de 20%.

ÉQUIPEMENTS DE SÉRIE

SÉCURITÉ

6 airbags

Airbags frontaux conducteur et passager adaptatifs (passager neutralisable par clé), airbags latéraux conducteur et passager avant, airbags rideaux de tête en rang 1, 2 & 3

Appuis-tête à sécurité optimisée réglables en hauteur

Appuis-tête à sécurité optimisée réglables en hauteur sur les sièges conducteur et passager avant ainsi que les places latérales arrière

Contrôle dynamique de stabilité avec antipatinage électronique

Détection de sous-gonflage indirecte

Fixations ISOFIX aux 3 places arrière en rang 2

Frein de stationnement électrique avec aide au démarrage en pente

Indicateur de rapport conseillé

Kit de dépannage pneumatique

Avec compresseur 12 volts, flacon de produit de colmatage, anneau de remorquage, deux cales de roue, manivelle de frein de stationnement électrique

Sécurité enfant électrique des vitres arrière

Système d'antiblocage des roues ABS

Avec répartiteur électronique de freinage REF et assistance au freinage d'urgence AFU

Verrouillage automatique de tous les ouvrants en roulant

AIDES À LA CONDUITE ET À LA MANŒUVRE

Avertisseur de temps de conduite

Reconnaissance étendue des panneaux

Régulateur / limiteur de vitesse

Aide graphique et sonore au stationnement arrière

Pack City 1

Aide graphique et sonore au stationnement avant, Visiopark 1 (caméra de recul avec restitution sur l'écran tactile d'une vue arrière et d'une vue de dessus de l'environnement arrière du véhicule)



ÉQUIPEMENTS DE SÉRIE

ESTHÉTIQUE EXTÉRIEURE

Coques de rétroviseurs extérieurs Noir Perla Nera
 Enjoliveurs d'arc de pavillon en inox
 Inserts d'ailerons avant chromés
 Passages de roues rapportés noirs
 Sabot de pare-chocs avant gris métallisé

ESTHÉTIQUE INTÉRIEURE

Décors intérieurs chromés
 Toggle Switches¹ chromés (touches 'piano' d'activation des fonctions de l'écran tactile)

CONFORT

Accoudoir central avant à ouverture papillon
 Avec compartiment de rangement éclairé et réfrigérable

Air conditionné automatique bi-zone
 Avec aérateurs aux places arrière

Boîte à gants floquée et éclairée

Commande de verrouillage à distance (deux télécommandes)

Direction assistée électrique
 Avec colonne de direction réglable en hauteur et profondeur (mécanique)

Drive Mode
 Choix de 2 modes de conduite (Eco ou Sport)

Essuie-vitre avant avec système de lavage 'Magic Wash'

Essuie-vitre arrière avec enclenchement automatique en marche arrière

Lève-vitres avant et arrière électriques et séquentiels avec antipincement

Lunette arrière chauffante avec antennes sérigraphiées



ÉQUIPEMENTS DE SÉRIE

CONFORT

Pack Visibilité

Allumage automatique des feux de croisement, essuie-vitre avant à déclenchement automatique, éclairage d'accompagnement automatique, rétroviseur intérieur photosensible

Plafonniers avec 2 spots de lecture avant, arrière

Poches / filets aumônières au dos des sièges avant

Rétroviseurs extérieurs à réglages et rabattement électriques, dégivrants, éclairage d'accueil à LED

MULTIMEDIA & NAVIGATION

Prise USB (dans la zone connectique)

Prises 12V (x3 : zone connectique, arrière de console et coffre)

Fonction 'Mirror Screen' (Apple Carplay™ / Android Auto)

SPÉCIFICITÉS 3008 PLUG-IN HYBRID

AVAS : système d'alerte sonore du véhicule émis à faible allure en roulage électrique, audible depuis l'extérieur pour la sécurité des piétons

Trappe de recharge électrique sur l'aile arrière gauche, avec indicateur lumineux d'état de recharge

Badge 'HYBRID' / 'HYBRID4' sur ailes avant et volet de coffre

Banquette rabattable 1/3 - 2/3 (commandes dans le coffre) avec accoudoir et trappe à skis

Plancher de coffre fixe avec articulation pour accès au coffre de rangement du câble de recharge

Rétroviseur intérieur photosensible sans cadre, avec témoin lumineux de roulage en mode Electric

Vitres avant feuilletées acoustiques

Contrôle de la charge de la batterie à distance

Pré-chauffage / climatisation du véhicule à distance

Chargeur embarqué 3,7kW : Câble de recharge T2 avec prise murale



FINITION

ACTIVE PACK Equipements en plus des équipements de série

SÉCURITÉ

Projecteurs 'Peugeot LED Technology'

Avec feux diurnes à LED sous projecteurs

AIDES À LA CONDUITE ET À LA MANŒUVRE

Alerte active de franchissement involontaire de ligne et bas-côté

Pack Safety

Active Safety Brake avec Distance Alert

ESTHÉTIQUE EXTÉRIEURE

Calandre à damier chromé

ESTHÉTIQUE INTÉRIEURE

Décors de planche de bord et panneaux de portes aspect carbone

Volant croûte de cuir

CONFORT

Démarrage mains libres

Eco Mode pour les motorisations à boîte manuelle

Peugeot i-Cockpit® : combiné tête haute numérique haute qualité d'affichage, écran tactile capacitif 8" et volant compact multi-fonctions

GARNISSAGES & SIÈGES

Sellerie Textile 'Meco'

Sellerie TEP & Tissu 'Colyn' sur **HYBRID uniquement**

Banquette rabattable 1/3 - 2/3 (modularité 'Magic Flat')

Sièges conducteur et passager mécaniques réglables en hauteur



FINITION

ACTIVE PACK Equipements en plus des équipements de série

JANTES & ROUES

Jantes alliage 17" hors **HYBRID**

Jantes alliage 18" diamantées bi-tons Gris Storm sur **HYBRID uniquement**

MULTIMEDIA & NAVIGATION

Radio avec fonction DAB, écran tactile capacitif 8" hors **HYBRID**

Radio Numérique Terrestre, bi-tuner compatible MP3 et connectivité Bluetooth (audio streaming, kit mains libres), avec commandes au volant, 6 HP

Navigation 3D connectée avec écran tactile capacitif 10" HD sur **HYBRID uniquement**

Avec reconnaissance vocale,
Cartographie Europe
Services de Navigation connectée TomTom® (TomTom® Traffic, Prix Carburant, Parkings, Météo, Recherche Locale), abonnement 3 ans inclus
Alertes Zones de Danger, abonnement de 3 ans inclus
Connexion automatique et permanente via carte SIM intégrée au véhicule



FINITION

STYLE Equipements en plus d'Active Pack

ESTHÉTIQUE EXTÉRIEURE

Barres de toit longitudinales Noir satin

Enjoliveurs en inox sur les protecteurs de bas de portes

ESTHÉTIQUE INTÉRIEURE

Seuils de portes avant en inox

Surtapis avant et arrière

CONFORT

Peugeot i-Cockpit® : combiné tête haute numérique haute qualité d'affichage, écran tactile capacitif 10" HD et volant compact multi-fonctions

Vitres latérales arrière et lunette arrière surteintées

GARNISSAGES & SIÈGES

Sellerie tri-matières tissu PNEUMA 3D, surpiqûres Bleu Azure

Banquette rabattable 1/3 - 2/3 (modularité 'Magic Flat' et commandes dans le coffre) avec accoudoir et trappe à skis

MULTIMEDIA & NAVIGATION

PEUGEOT Connect SOS & Assistance et Teleservices

SOS & Assistance : Appel d'urgence automatique ou manuel par push SOS, et mise en relation directe avec la plateforme d'assistance PEUGEOT (24h/24 - 7j/7)

Teleservices : Détection du besoin d'une intervention technique ou d'une opération d'entretien périodique et transmission au réseau PEUGEOT pour prise de rendez-vous

Navigation 3D connectée avec écran tactile capacitif 10" HD

Avec reconnaissance vocale,

Cartographie Europe

Services de Navigation connectée TomTom® (TomTom® Traffic, Prix Carburant, Parkings, Météo, Recherche Locale), abonnement 3 ans inclus

Alertes Zones de Danger, abonnement de 3 ans inclus

Connexion automatique et permanente via carte SIM intégrée au véhicule



FINITION

ALLURE Equipements en plus de Style

AIDES À LA CONDUITE ET À LA MANŒUVRE

Pack Safety Plus

Active Safety Brake avec Distance Alert, Alerte active de franchissement involontaire de ligne et bas-côté, Système de surveillance d'angle mort, Alerte attention conducteur, Commutation automatique des feux de route

ESTHÉTIQUE EXTÉRIEURE

Bandeau de pare-choc arrière chromé

ESTHÉTIQUE INTÉRIEURE

Volant cuir fleur

CONFORT

Eclairage intérieur à LED : plafonniers

Miroirs de courtoisie éclairés


GARNISSAGES & SIÈGES

Sellerie TEP & Tissu 'Colyn'

Siège conducteur mécanique avec réglage lombaire

JANTES & ROUES

Jantes alliage 18" diamantées bi-tons Gris Storm



FINITION

ALLURE PACK Equipements en plus d'Allure

ESTHÉTIQUE INTÉRIEURE

Décors de planche de bord et panneaux de portes en maille 'Brumeo'

CONFORT

Accès et démarrage mains libres

Pack Eclairage d'ambiance

Pack Eclairage d'ambiance : LED d'ambiance dans plafonnier avant, éclairage à LED des caves à pied, et des panneaux de portes avant

GARNISSAGES & SIÈGES

Siège passager avant avec mise en tablette



FINITION

ROAD TRIP

Equipements en plus d'Allure Pack

ESTHÉTIQUE EXTÉRIEURE

Barres de toit longitudinales profilées en aluminium
Toit 'Black Diamond' (toit Noir Perla Nera)

ESTHÉTIQUE INTÉRIEURE

Pédalier et repose-pied conducteur en aluminium
Surtapis ROADTRIP

GARNISSAGES & SIÈGES

Sellerie TEP / Tissu / Alcantara avec surpiques grises et oranges



FINITION

GT Equipements en plus de Road Trip

SÉCURITÉ

Projecteurs 'Peugeot Full LED Technology'

Avec correction automatique de site, fonction Eclairage Virage Statique, 'Foggy Mode' et feux diurnes à LED prolongés dans les projecteurs

AIDES À LA CONDUITE ET À LA MANŒUVRE

Pack Drive Assist (Disponible sur motorisations BVM)

Active Safety Brake avec Distance Alert, Régulateur de vitesse adaptatif avec fonction 30 (ACC 30)

Pack Drive Assist Plus (Disponible sur motorisations EAT8 et **HYBRID**)

Active Safety Brake avec Distance Alert, régulateur de vitesse adaptatif avec fonction Stop & GO (ACC Stop & GO) couplé à l'aide au maintien de la position dans la voie (Lane Positioning Assist)

ESTHÉTIQUE EXTÉRIEURE

Calandre GT avec design évolutif chromé

Canules d'échappement de style chromées

Joncs de vitres latérales en inox

ESTHÉTIQUE INTÉRIEURE

Commandes de lève-vitres avec inserts chromés

Décors de planche de bord et panneaux de portes Alcantara® Gris Greval

Habitacle et ciel de pavillon Noir Mistral

Planche de bord surpiquée

Volant cuir fleur perforé avec bagues chromées et badge GT



FINITION

GT Equipements en plus de Road Trip

CONFORT

Driver Sport Pack

Sonorité du moteur amplifiée et plus sportive, pédale d'accélérateur plus réactive, direction assistée plus sportive, passage de vitesses sport (pour les motorisations à boîte automatique). Possibilité d'affichage des paramètres véhicule dans le combiné numérique tête haute.

Rétroviseur intérieur photosensible sans cadre

GARNISSAGES & SIÈGES

Sellerie mi-TEP/Tissu'Belomka'

JANTES & ROUES

Jantes alliage 18" diamantées bi-tons Noir Onyx

MULTIMEDIA & NAVIGATION

Prises USB de charge (x2) au 2nd rang



FINITION GT PACK

Equipements en plus de GT

SÉCURITÉ

Ecrous antivol

AIDES À LA CONDUITE ET À LA MANŒUVRE

Pack City 2

Park Assist (assistance active au stationnement en créneau ou en bataille), Visiopark 2 (caméras avant et de recul avec restitution sur l'écran tactile d'une vue avant ou arrière, et d'une vue de dessus de l'environnement du véhicule sur 360°)

CONFORT

Hayon motorisé avec accès mains libres

Commande d'ouverture du hayon depuis le poste de conduite

GARNISSAGES & SIÈGES

Sellerie TEP & Alcantara® Mistral

Sièges avant chauffants

JANTES & ROUES

Jantes alliage 19"x7" diamantées bi-tons Noir Onyx mat (Non disponible sur versions [HYBRID](#))

Jantes alliage 19"x7,5" diamantées bi-tons Noir Onyx mat ([Uniquement sur versions HYBRID](#))

MULTIMEDIA & NAVIGATION

Système Hi-Fi Premium FOCAL®



JANTES



17" Alliage CHICAGO
De série sur Active Pack,
Style



18" Alliage DETROIT
De série sur Active pack **HYBRID**,
Allure, Allure Pack, Road Trip



18" Alliage DETROIT
De série sur GT



19" Alliage SAN FRANCISCO
De série sur GT Pack



19" Alliage WASHINGTON
Inclus dans option BLACK
PACK sur GT, GT Pack

TEINTES

TEINTES MÉTALLISÉES



Bleu Célèbes
M0SY – Teinte gratuite



Gris Artense
M0F4 - Option



Gris Platinum
M0VL – Option



Noir Perla Nera
M09V - Option

TEINTES SPÉCIALES



Blanc Nacré
M6N9 - Option



Bleu Vertigo
M6SM - Option



Rouge Ultimate
M5F3 - Option

GARNISSAGES



Tissu MECO Mistral

47FX

De série sur Active Pack



Tri-matières tissu PNEUMA 3D

V1FX

De série sur Style



TEP & tissu COLYN Mistral

48FQ

De série sur Active pack **HYBRID**, Allure, Allure Pack

Gamme

Tarifs

Équipements
et finitionsTeintes et
garnissages

Options

Détail des
équipementsCaractéristiques
techniquesFinancements
et services

GARNISSAGES

Gamme

Tarifs

Equipements
et finitions

Teintes et
garnissages

Options

Détail des
équipements

Caractéristiques
techniques

Financements
et services



Alcantara® / TEP

JUFH

De série sur Road Trip



Tissu BELOMKA / TEP

73FH

De série sur GT



Alcantara® Mistral / TEP

OJFI

De série sur GT Pack

GARNISSAGES

Gamme

Tarifs

Equipements
et finitions

Teintes et
garnissages

Options

Détail des
équipements

Caractéristiques
techniques


Financements
et services



Cuir Nappa Mistral

8DFX

En option sur Allure, Allure Pack, GT et GT Pack



Cuir Nappa Rouge

8DFJ

En option sur GT et GT Pack

OPTIONS

Prix conseillés TTC

					ACTIVE PACK	STYLE	ALLURE	ALLURE PACK	ROADTRIP	GT	GT PACK
SÉCURITÉ											
Advanced Grip Control Antipatinage optimisé à 5 modes d'adhérence Hill Assist Descent Control (contrôle de la vitesse en descente) Jantes alliage 18" 'Los Angeles'	Incompatible avec option Black Pack Entraîne pneumatiques 3PMSF Non disponible sur versions HYBRID	UF02	410 €	-	-	-	○	○	○	○	-
Advanced Grip Control Antipatinage optimisé à 5 modes d'adhérence Hill Assist Descent Control (contrôle de la vitesse en descente) Jantes alliage 18" 'Los Angeles'	Incompatible avec option Black Pack Entraîne pneumatiques 3PMSF Entraîne sous monte 18" Non disponible sur versions HYBRID	UF02	0 €	-	-	-	-	-	-	-	○
Alarme et superverrouillage	Entraîne les écrous antivol sur finitions Allure à GT Incompatible avec option pare-brise chauffant sur versions HYBRID	AB13	310 €	○	○	○	○	○	○	○	○
Filet de retenue de charge haute		D382	180 €	○	○	○	○	○	○	○	○
Pack Attelage	Faisceau d'attelage incompatible avec les remorques ou caravanes équipées de feux à LED Non disponible sur versions HYBRID	AQ01	790 €	○	○	○	○	○	○	○	○
Pack Attelage Rotule démontable sans outil avec faisceau 13 broches Contrôle de stabilité de l'attelage	Faisceau d'attelage incompatible avec les remorques ou caravanes équipées de feux à LED Uniquement sur versions HYBRID	D336	790 €	○	-	○	○	○	○	○	○
Filet de retenue de charge haute + Pack Attelage	Uniquement sur versions HYBRID	D383	970 €	○	-	○	○	○	○	○	○
AIDES À LA CONDUITE ET À LA MANŒUVRE											
Pack Drive Assist Plus Active Safety Brake avec Distance Alert, régulateur de vitesse adaptatif avec fonction Stop & GO (ACC Stop & GO) couplé à l'aide au maintien de la position dans la voie (Lane Positioning Assist)	Uniquement sur versions HYBRID	ZVHV	600 €	-	-	-	○	○	○	●	●
Visiopark 1 (Caméra de recul) Caméra de recul avec restitution sur l'écran tactile d'une vue arrière et d'une vue de dessus de l'environnement arrière du véhicule	Implique le retrait des équipements de série <i>Aide graphique et sonore au stationnement arrière et Pack City 1</i>	WYAF	-200 €	○	○	○	○	○	○	○	-
Visiopark 2 (Caméras avant et de recul) Caméras avant et de recul avec restitution sur l'écran tactile d'une vue avant ou arrière, et d'une vue de dessus de l'environnement du véhicule sur 360°		WYAH	0 €	-	-	-	○	○	○	○	-
Night Vision		N101	1400 €	-	-	-	-	-	-	○	○
ESTHÉTIQUE EXTÉRIEURE											
Toit 'Black Diamond' (toit Noir Perla Nera)		JD20	350 €	-	-	-	○	●	●	●	●
Black Tone Lion et calandre Dark chrome, Monogrammes "3008" et GT noir satin, Sabot noir brillant Barres de toit noir satin, lécheurs de vitres et inserts d'aile avant noir Jantes 19" Washington noir Onyx vernis Black Mist Lion et monogramme "Peugeot" sur volet arrière Dark Chrome Bandeau de pare-chocs arrière noir brillant	Non disponible sur versions HYBRID	KK01	500 €	-	-	-	-	-	-	○	-
Black Tone Lion et calandre Dark chrome, Monogrammes "3008" et GT noir satin, Sabot noir brillant Barres de toit noir satin, lécheurs de vitres et inserts d'aile avant noir Jantes 19" San Francisco 2 noir Onyx vernis Black Mist Lion et monogramme "Peugeot" sur volet arrière Dark Chrome Bandeau de pare-chocs arrière noir brillant	Uniquement sur versions HYBRID	KK01	500 €	-	-	-	-	-	-	○	-
Black Tone Lion et calandre Dark chrome, Monogrammes "3008" et GT noir satin, Sabot noir brillant Barres de toit noir satin, lécheurs de vitres et inserts d'aile avant noir Jantes 19" Washington noir Onyx vernis Black Mist Lion et monogramme "Peugeot" sur volet arrière Dark Chrome Bandeau de pare-chocs arrière noir brillant	Non disponible sur versions HYBRID	KK01	300 €	-	-	-	-	-	-	-	○

● : série ○ : option - : indisponible

OPTIONS

Prix conseillés TTC

				ACTIVE PACK	STYLE	ALLURE	ALLURE PACK	ROADTRIP	GT	GT PACK
ESTHÉTIQUE EXTÉRIEURE										
Black Tone	Uniquement sur versions HYBRID	KK01	300 €	-	-	-	-	-	-	○
Lion et calandre Dark chrome, Monogrammes "3008" et GT noir satin, Sabot noir brillant, Barres de toit noir satin, lécheurs de vitres et inserts d'aile avant noir Jantes 19" San Francisco 2 noir Onyx vernis Black Mist, Lion et monogramme "Peugeot" sur volet arrière Dark Chrome, Bandeau de pare-chocs arrière noir brillant										
Peinture métallisée		0MM0	650 €	○	○	○	○	○	○	○
Peinture nacrée / Vernis coloré		0MM5/M6	850 €	○	○	○	○	○	○	○
CONFORT										
Retrait hayon motorisé avec accès mains libres		MO01	-300 €	-	-	-	-	-	-	○
Pare-brise chauffant	Uniquement sur versions HYBRID Indisponible avec option Alarme	LW02	100 €	-	-	-	○	○	○	○
Toit ouvrant panoramique électrique avec velum	'Lion Spotlight' (projection du Lion Peugeot au sol)	OK02	1 200 €	-	-	-	-	-	○	○
GARNISSAGES & SIÈGES										
Sièges avant chauffants	Entraîne accoudoir AR et trappe à ski sur Active Pack hors HYBRID		200 €	○ WACM	○ WACM	○ WABA	○ WABA	○ WABA	○ WABA	●
Sièges avant chauffants	Sur Active Pack HYBRID uniquement	WABA	200 €	○	-	-	-	-	-	-
Siège conducteur semi-électrique 'AGR'		WABB	250 €	○	-	-	-	-	-	-
Réglages électriques de l'inclinaison de l'assise et du support lombaire (4 voies) Réglage mécanique de la longueur de l'assise AGR : Aktion Gesunder Rücken (Association Allemande pour la santé du dos) Incompatible avec l'option Sièges avant chauffants Non disponible sur versions HYBRID										
Pack Electrique & Massages (siège conducteur 'AGR')		WABE	900 €	-	-	-	-	-	○	-
Siège conducteur à réglages électriques (8 voies) et 2 mémorisations des réglages Siège passager avec réglage électrique de l'inclinaison de l'assise Sièges avant avec réglage mécanique de la longueur de l'assise et réglage électrique du support lombaire (4 voies) Sièges avant chauffants Sièges avant massants multipoints (8 poches pneumatiques et 5 programmes sélectionnables) AGR : Aktion Gesunder Rücken (Association Allemande pour la santé du dos)										
Pack Electrique & Massages (siège conducteur 'AGR')		WABE	700 €	-	-	-	-	-	-	○
Siège conducteur à réglages électriques (8 voies) et 2 mémorisations des réglages Siège passager avec réglage électrique de l'inclinaison de l'assise Sièges avant avec réglage mécanique de la longueur de l'assise et réglage électrique du support lombaire (4 voies) Sièges avant chauffants Sièges avant massants multipoints (8 poches pneumatiques et 5 programmes sélectionnables) AGR : Aktion Gesunder Rücken (Association Allemande pour la santé du dos)										
Pack Cuir 'Nappa'		8DFX	2 100 €	-	-	○	○	-	-	-
Sellerie cuir 'Nappa' Mistral Décor Textile Brumeo sur planche de bord et panneaux de portes sur Allure										
Pack Cuir 'Nappa'		8DFX	2 500 €	-	-	-	-	-	○	○
Sellerie cuir 'Nappa' Mistral Décor Alcantara® Gris Greval inclus sur GT Décor bois Tilleul foncé inclus sur GT PACK Pack Electrique & Massages										
Pack Cuir 'Nappa' Rouge		8DFJ	2 700 €	-	-	-	-	-	○	○
Sellerie cuir 'Nappa' Rouge Décor de planche de bord et panneaux de portes en bois Tilleul foncé Pack Electrique & Massages										

● : série ○ : option - : indisponible


OPTIONS

Prix conseillés TTC

					ACTIVE PACK	STYLE	ALLURE	ALLURE PACK	ROADTRIP	GT	GT PACK
MULTIMEDIA & NAVIGATION											
Système Hi-Fi Premium FOCAL® La signature acoustique française : Technologies exclusives FOCAL® 10 haut-parleurs	Inclus vitres avant feuilletées acoustiques sur GT	UN02	850 €	-	-	-	-	-	-	○	●
PEUGEOT Connect SOS & Assistance et Teleservices SOS & Assistance : Appel d'urgence automatique ou manuel par push SOS, et mise en relation directe avec la plateforme d'assistance PEUGEOT (24h/24 - 7j/7) Teleservices : Détection du besoin d'une intervention technique ou d'une opération d'entretien périodique et transmission au réseau PEUGEOT pour prise de rendez-vous	Option Active Pack HYBRID uniquement	YR07	150 €	○ ●	●	●	●	●	●	●	●
Navigation 3D connectée avec écran tactile capacitif 10" HD Avec reconnaissance vocale, Cartographie Europe Services de Navigation connectée TomTom® (TomTom® Traffic, Prix Carburant, Parkings, Météo, Recherche Locale) et Alertes Zones de Danger avec abonnement de 3 ans inclus Connexion automatique et permanente via carte SIM intégrée au véhicule	Option avec partage de connexion via smartphone sur Active Pack hors HYBRID Série sur Active Pack HYBRID	WL14	600 €	○ ●	●	●	●	●	●	●	●
Prédisposition Peugeot Connect SOS & Assistance et Telemaintenance Retrait des fonctions connexion automatique aux services de navigation connectée (Partage de connexion via smartphone) et « SOS & Assistance et Teleservices »	Non disponible sur versions HYBRID .	YR04	0 €	○	-	-	-	-	-	-	-
Prédisposition Peugeot Connect SOS & Assistance et Telemaintenance Retrait des fonctions connexion automatique aux services de navigation connectée (Partage de connexion via smartphone) et « SOS & Assistance et Teleservices »	Non disponible sur versions HYBRID .	YR04	-150 €	-	○	○	○	○	○	-	-
ENVIRONNEMENT HYBRID											
Chargeur embarqué 7,4kW	Uniquement sur versions HYBRID	LZ02	400 €	○	-	○	○	○	○	○	○
Câble de recharge pour prise renforcée Green'Up®	Uniquement sur versions HYBRID	NG40	150 €	○	-	○	○	○	○	○	○

● : série ○ : option - : indisponible

DÉTAIL DES ÉQUIPEMENTS



Night vision

VOIR DE JOUR COMME DE NUIT.

Pour une réactivité optimisée de nuit ou par visibilité réduite, la caméra infrarouge du système 'Night Vision'⁽¹⁾ permet de détecter la présence de piétons ou d'animaux jusqu'à 200m devant le véhicule, au-delà de la portée des projecteurs. L'image s'affiche alors dans votre champ de vision, sur le combiné numérique, avec un signal d'alerte.

(1) Vision de nuit. En option ou indisponible selon versions.



Système Hifi Premium Focal®

AMPLIFIEZ LA PURETÉ DES SONS.

Profitez pleinement de la sonorisation Hi-Fi Premium signée Focal^{®(1)} offrant le plaisir d'un son pur et détaillé, diffusée sur les dix haut-parleurs intégrés et dont la voie centrale et les tweeters se parent de la nouvelle teinte « Bronze Belem ».

(1) Focal[®] est une marque française, leader mondial dans la fabrication de solutions haute-fidélité. Disponible selon les finitions et motorisations.

CARACTÉRISTIQUES TECHNIQUES

	PLUG-IN HYBRID ESSENCE	
	HYBRID 225 e-EAT8	HYBRID4 300 e-EAT8
MOTEUR THERMIQUE		
Puissance administrative (CV)	10	11
Cylindrée (cm ³)	1 598	
Nombre de cylindres / Disposition	4 en ligne	
Nombre de soupapes par cylindre	4	
Puissance maximum (kW CEE/ch CEE à tr/min)	133/180 à 5 500	147/200 à 6 000
Couple maximum (Nm CEE à tr/min)	300 à 3 000	
Stop & Start	Non	
Norme de dépollution	EURO 6d	
Type d'injection	Directe	
Intervalle de maintenance	30 000 km ou 1 an	
MOTEUR(S) ELECTRIQUE(S)		
Moteur électrique (intégré à la boîte eEAT8)	1 à l'avant	1 à l'avant / 1 à l'arrière
Puissance maximum (kW CEE/ch CEE à tr/min)	81/110 à 2 500	81/110 à 2 500 (avant) 83/113 à 14 000 (arrière)
Couple maximum (Nm CEE à tr/min)	320 entre 500 et 2 500	320 entre 500 et 2 500 (avant) 166 entre 0 et 4 760 (arrière)
Batterie Haute Tension	Li-Ion	
Capacité batterie (kWh) / Puissance batterie (kW)	13,2 / 90	
Autonomie électrique WLTP (min-max km)	55-56	58-59
Temps de charge de 0 à 100%	7h / 4h / 1h45 ⁽¹⁾	
Chargeur embarqué (kW)	3,7 de série / 7,4 en option	
PERFORMANCE MOTORISATION HYBRIDE		
Puissance maximum cumulée (kW CEE/ch CEE)	165/225	220/300
Couple maximum cumulé (Nm CEE)	360	520
TRANSMISSIONS		
Type	Automatique / 2 roues motrices	Automatique / 4 roues motrices ⁽²⁾
Nombre de rapports	8	8

* Données WLTP en cours d'homologation. Emissions de CO₂ WTLTP mixte minimum-maximum sur le moteur. Les émissions en CO₂ du véhicule dépendent de la version choisie ainsi que des options présentes sur le véhicule.

(1) Les émissions de CO₂ renseignées sont mixtes et exprimées en grammes par kilomètre. Les valeurs de consommation de carburant et d'émissions de CO₂ indiquées sont conformes à l'homologation WLTP (Règlement UE 2017/948). Depuis 1er septembre 2018, les véhicules neufs sont réceptionnés sur la base de la procédure d'essai harmonisée au niveau mondial pour les véhicules légers (WLTP), qui est une nouvelle procédure d'essai plus réaliste permettant de mesurer la consommation de carburant et les émissions de CO₂. Cette procédure WLTP remplace complètement le nouveau cycle européen de conduite (qui était la procédure d'essai utilisée précédemment). Les conditions d'essai étant plus réalistes, la consommation de carburant et les émissions de CO₂ mesurées selon la procédure WLTP sont, dans de nombreux cas, plus élevées que celles mesurées selon la procédure NEDC. Les valeurs de consommation de carburant et d'émissions de CO₂ peuvent varier en fonction des équipements spécifiques, des options et des types de pneumatiques. Veuillez à vous rapprocher de votre point de vente pour plus de renseignements. Plus d'informations sur www.peugeot.fr

CARACTÉRISTIQUES TECHNIQUES

	PLUG-IN HYBRID ESSENCE	
	HYBRID 225 e-EAT8	HYBRID4 300 e-EAT8
MASSES & CHARGES		
Masse à vide (kg)	1 761	1 853
Masse totale autorisée en charge (kg)	2 257	2 339
Masse maxi remorquable freinée - pente 12% (kg)	1 310	1 230
Masse totale roulante autorisée (kg)	3 567	3 569
PERFORMANCES *		
Vitesse maximale en mode Sport / Electric (km/h)	225 / 135	235 / 135
0-100 km/h (s)	8,7	5,9
1 000 m départ arrêté (s)	28,4	25,9
80 à 120 km/h en Drive (en mode Hybrid)	4,7	3,6
CONSUMMATIONS & EMISSIONS WLTP (1)		
Consommation en cycle WLTP mixte minimum (l/100km)	1,3	1,2
Consommation en cycle WLTP mixte maximum (l/100km)	1,4	1,3
Emissions de CO2 mixte minimum WLTP (g/km)	30	31
Emissions de CO2 mixte maximum WLTP (g/km)	32	33
ROUES		
Type de pneumatiques (en série ou en option selon version)	225/55R18 205/55R19 T&N	225/55R18 205/55R19 T&N
Roue de secours	Non disponible	
FREINS & SUSPENSIONS		
Type de freins avant / arrière	Disques ventilés à étrier flottant et rattrapage automatique d'usure / Disques à étrier flottant	
Type de suspension avant	Roues indépendantes - Essieu type Pseudo-Mac Pherson, ressorts hélicoïdaux et amortisseurs hydrauliques intégrés, pressurisés	
Type de suspension arrière	Roues semi-indépendantes - Essieu multibras, amortisseurs hydrauliques, pressurisés	

* Données WLTP en cours d'homologation. Emissions de CO₂ WLTP mixte minimum-maximum sur le moteur. Les émissions en CO₂ du véhicule dépendent de la version choisie ainsi que des options présentes sur le véhicule.

(1) Les émissions de CO₂ renseignées sont mixtes et exprimées en grammes par kilomètre. Les valeurs de consommation de carburant et d'émissions de CO₂ indiquées sont conformes à l'homologation WLTP (Règlement UE 2017/948). Depuis 1er septembre 2018, les véhicules neufs sont réceptionnés sur la base de la procédure d'essai harmonisée au niveau mondial pour les véhicules légers (WLTP), qui est une nouvelle procédure d'essai plus réaliste permettant de mesurer la consommation de carburant et les émissions de CO₂. Cette procédure WLTP remplace complètement le nouveau cycle européen de conduite (qui était la procédure d'essai utilisée précédemment). Les conditions d'essai étant plus réalistes, la consommation de carburant et les émissions de CO₂ mesurées selon la procédure WLTP sont, dans de nombreux cas, plus élevées que celles mesurées selon la procédure NEDC. Les valeurs de consommation de carburant et d'émissions de CO₂ peuvent varier en fonction des équipements spécifiques, des options et des types de pneumatiques. Veuillez à vous rapprocher de votre point de vente pour plus de renseignements. Plus d'informations sur www.peugeot.fr

CARACTÉRISTIQUES TECHNIQUES

	ESSENCE	
	PureTech 130 S&S BVM6	PureTech 130 S&S EAT8
MOTEURS		
Puissance administrative (CV)	7	7
Cylindrée (cm ³)	1 199	1 199
Nombre de cylindres / Disposition	3 en ligne	3 en ligne
Nombre de soupapes par cylindre	4	4
Puissance maximum (kW CEE/ch CEE à tr/min)	96/130 à 5 500	96/130 à 5 500
Couple maximum (Nm CEE à tr/min)	230 à 1750	230 à 1 750
Stop & Start	Oui	Oui
Norme de dépollution	EURO 6	EURO 6
Type d'injection	Directe	Directe
Intervalle de maintenance	20 000 km ou 1 an	20 000 km ou 1 an
TRANSMISSIONS		
Type	Manuelle	Automatique
Nombre de rapports	6	8
MASSES & CHARGES		
Masse à vide (kg)	1 320	1 320
Masse totale autorisée en charge (kg)	1 910	1 940
Masse maxi remorquable freinée - pente 12% (kg)	1 400	1 400
Masse totale roulante autorisée (kg)	3 310	3 340
PERFORMANCES *		
Vitesse maximale (km/h)	188	188
0-100 km/h (s)	9,5	9,7
1 000 m départ arrêté (s)	30,8	31,2
80 à 120 km/h sur l'avant-dernier rapport (s)	10,1	6,8 (en Drive)
80 à 120 km/h sur le dernier rapport (s)	12,8	

* Données WLTP en cours d'homologation. Emissions de CO₂ WLTP mixte minimum-maximum sur le moteur. Les émissions en CO₂ du véhicule dépendent de la version choisie ainsi que des options présentes sur le véhicule.

(1) Les émissions de CO₂ renseignées sont mixtes et exprimées en grammes par kilomètre. Les valeurs de consommation de carburant et d'émissions de CO₂ indiquées sont conformes à l'homologation WLTP (Règlement UE 2017/948). Depuis 1er septembre 2018, les véhicules neufs sont réceptionnés sur la base de la procédure d'essai harmonisée au niveau mondial pour les véhicules légers (WLTP), qui est une nouvelle procédure d'essai plus réaliste permettant de mesurer la consommation de carburant et les émissions de CO₂. Cette procédure WLTP remplace complètement le nouveau cycle européen de conduite (qui était la procédure d'essai utilisée précédemment. Les conditions d'essai étant plus réalistes, la consommation de carburant et les émissions de CO₂ mesurées selon la procédure WLTP sont, dans de nombreux cas, plus élevées que celles mesurées selon la procédure NEDC. Les valeurs de consommation de carburant et d'émissions de CO₂ peuvent varier en fonction des équipements spécifiques, des options et des types de pneumatiques. Veuillez à vous rapprocher de votre point de vente pour plus de renseignements. Plus d'informations sur www.peugeot.fr

CARACTÉRISTIQUES TECHNIQUES

	ESSENCE	
	PureTech 130 S&S BVM6	PureTech 130 S&S EAT8
CONSOMMATIONS & EMISSIONS WLTP (1)		
Consommation en cycle WLTP mixte minimum (l/100km)	6,2	6,4
Consommation en cycle WLTP mixte maximum (l/100km)	6,4	6,6
Emissions de CO2 mixte minimum WLTP (g/km)	140	144
Emissions de CO2 mixte maximum WLTP (g/km)	143	149

ROUES

Type de pneumatiques (en série ou en option selon version)	215/65R17 Michelin	215/65R17 Michelin
	225/55R18 Michelin	225/55R18 Michelin
	225/55R18 Goodyear 3PMSF	225/55R18 Goodyear 3PMSF
	205/55R19 Michelin T&N	205/55R19 Michelin T&N
	En série : Kit de dépannage pneumatique	

FREINS & SUSPENSIONS

Type de freins avant / arrière	Disques ventilés à étrier flottant et rattrapage automatique d'usure / Disques à étriers flottant
Type de suspension avant	Roues indépendantes - Essieu type Pseudo-Mac Pherson, ressorts hélicoïdaux et amortisseurs hydrauliques intégrés, pressurisés
Type de suspension arrière	Roues semi-indépendantes - Essieu à traverse déformable, amortisseurs hydrauliques, pressurisés

* Données WLTP en cours d'homologation. Emissions de CO₂ WLTP mixte minimum-maximum sur le moteur. Les émissions en CO₂ du véhicule dépendent de la version choisie ainsi que des options présentes sur le véhicule.

(1) Les émissions de CO₂ renseignées sont mixtes et exprimées en grammes par kilomètre. Les valeurs de consommation de carburant et d'émissions de CO₂ indiquées sont conformes à l'homologation WLTP (Règlement UE 2017/948). Depuis 1er septembre 2018, les véhicules neufs sont réceptionnés sur la base de la procédure d'essai harmonisée au niveau mondial pour les véhicules légers (WLTP), qui est une nouvelle procédure d'essai plus réaliste permettant de mesurer la consommation de carburant et les émissions de CO₂. Cette procédure WLTP remplace complètement le nouveau cycle européen de conduite (qui était la procédure d'essai utilisée précédemment Les conditions d'essai étant plus réalistes, la consommation de carburant et les émissions de CO₂ mesurées selon la procédure WLTP sont, dans de nombreux cas, plus élevées que celles mesurées selon la procédure NEDC Les valeurs de consommation de carburant et d'émissions de CO₂ peuvent varier en fonction des équipements spécifiques, des options et des types de pneumatiques. Veuillez à vous rapprocher de votre point de vente pour plus de renseignements. Plus d'informations sur www.peugeot.fr

CARACTÉRISTIQUES TECHNIQUES

	DIESEL	
	BlueHDi 130 S65 BVM6	BlueHDi 130 S65 EAT8
MOTEURS		
Puissance administrative (CV)	7	7
Cylindrée (cm ³)	1 499	1 499
Nombre de cylindres / Disposition	4 en ligne	4 en ligne
Nombre de soupapes par cylindre	4	4
Puissance maximum (kW CEE/ch CEE à tr/min)	96/130 à 3750	96/130 à 3750
Couple maximum (Nm CEE à tr/min)	300 à 1750	300 à 1750
Stop & Start	Oui	Oui
Norme de dépollution	EURO 6	EURO 6
Type d'injection	Directe	Directe
Intervalle de maintenance	30 000 km ou 1 an	30 000 km ou 1 an
TRANSMISSIONS		
Type	Manuelle	Automatique
Nombre de rapports	6	8
MASSES & CHARGES		
Masse à vide (kg)	1 429	1 429
Masse totale autorisée en charge (kg)	1 980	2 000
Masse maxi remorquable freinée - pente 12% (kg)	1 500	1 300
Masse totale roulante autorisée (kg)	3 480	3 300
PERFORMANCES *		
Vitesse maximale (km/h)	192	189
0-100 km/h (s)	10,8	11,5
1 000 m départ arrêté (s)	32,3	32,8
80 à 120 km/h sur l'avant-dernier rapport (s)	10,3	8,1 (en Drive)
80 à 120 km/h sur le dernier rapport (s)	13,9	

* Données WLTP en cours d'homologation. Emissions de CO₂ WLTP mixte minimum-maximum sur le moteur. Les émissions en CO₂ du véhicule dépendent de la version choisie ainsi que des options présentes sur le véhicule.

(1) Les émissions de CO₂ renseignées sont mixtes et exprimées en grammes par kilomètre. Les valeurs de consommation de carburant et d'émissions de CO₂ indiquées sont conformes à l'homologation WLTP (Règlement UE 2017/948). Depuis 1er septembre 2018, les véhicules neufs sont réceptionnés sur la base de la procédure d'essai harmonisée au niveau mondial pour les véhicules légers (WLTP), qui est une nouvelle procédure d'essai plus réaliste permettant de mesurer la consommation de carburant et les émissions de CO₂. Cette procédure WLTP remplace complètement le nouveau cycle européen de conduite (qui était la procédure d'essai utilisée précédemment). Les conditions d'essai étant plus réalistes, la consommation de carburant et les émissions de CO₂ mesurées selon la procédure WLTP sont, dans de nombreux cas, plus élevées que celles mesurées selon la procédure NEDC. Les valeurs de consommation de carburant et d'émissions de CO₂ peuvent varier en fonction des équipements spécifiques, des options et des types de pneumatiques. Veuillez à vous rapprocher de votre point de vente pour plus de renseignements. Plus d'informations sur www.peugeot.fr

CARACTÉRISTIQUES TECHNIQUES

	DIESEL	
	BlueHDi 130 S&S BVM6	BlueHDi 130 S&S EAT8
CONSOMMATIONS & EMISSIONS WLTP (1)		
Consommation en cycle WLTP mixte minimum (l/100km)	5	5,1
Consommation en cycle WLTP mixte maximum (l/100km)	5,1	5,3
Emissions de CO2 mixte minimum WLTP (g/km)	130	135
Emissions de CO2 mixte maximum WLTP (g/km)	130	139

ROUES

Type de pneumatiques (en série ou en option selon version)	215/65R17 Michelin	215/65R17 Michelin
	225/55R18 Michelin	225/55R18 Michelin
	225/55R18 Goodyear 3PMSF	225/55R18 Goodyear 3PMSF
	205/55R19 Michelin T&N	205/55R19 Michelin T&N
	En série : Kit de dépannage pneumatique	

FREINS & SUSPENSIONS

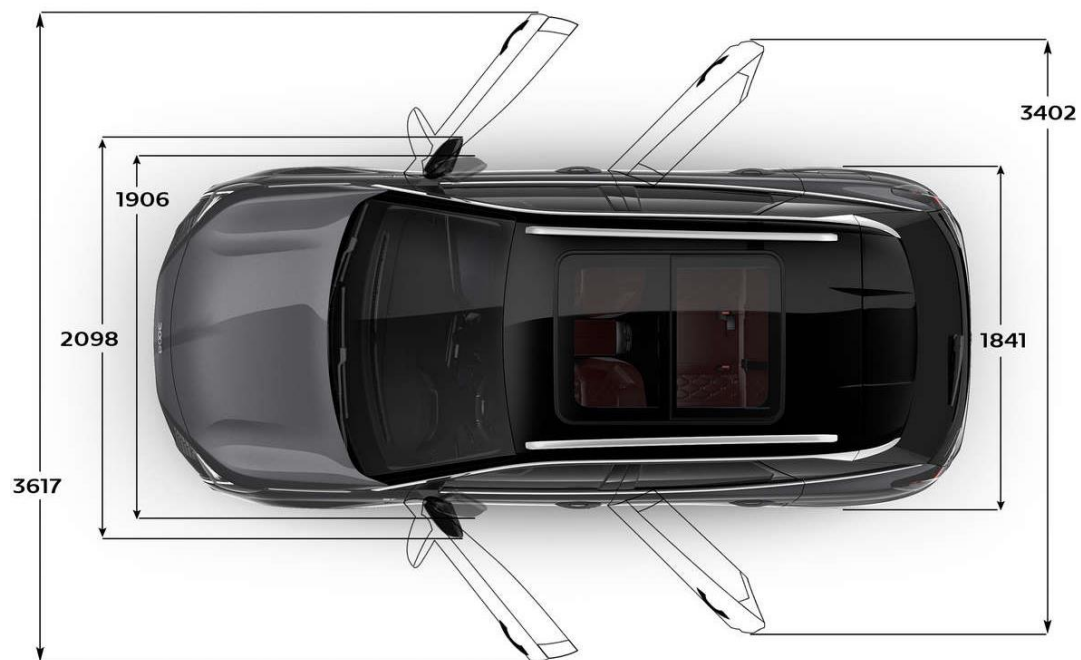
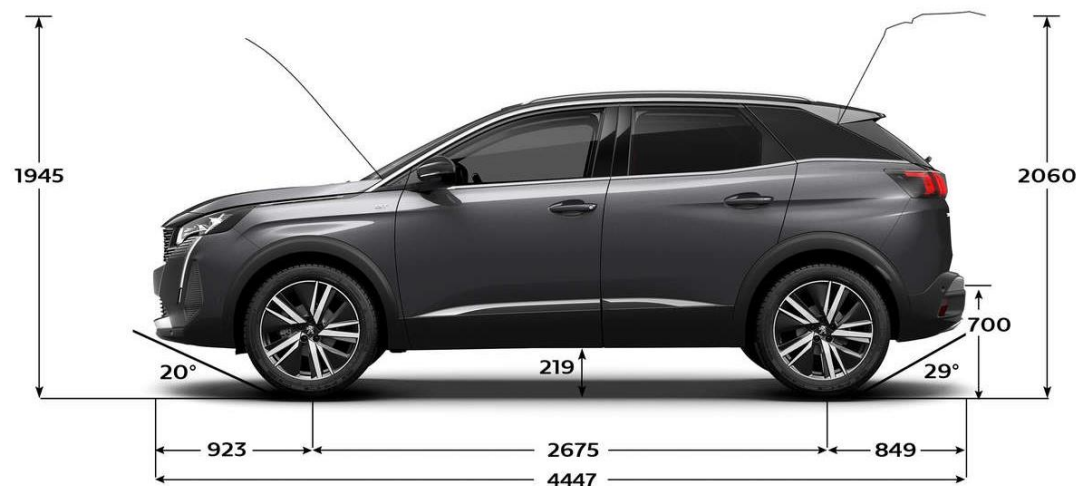
Type de freins avant / arrière	Disques ventilés à étrier flottant et rattrapage automatique d'usure / Disques à étriers flottant
Type de suspension avant	Roues indépendantes - Essieu type Pseudo-Mac Pherson, ressorts hélicoïdaux et amortisseurs hydrauliques intégrés, pressurisés
Type de suspension arrière	Roues semi-indépendantes - Essieu à traverse déformable, amortisseurs hydrauliques, pressurisés

* Données WLTP en cours d'homologation. Emissions de CO₂ WLTP mixte minimum-maximum sur le moteur. Les émissions en CO₂ du véhicule dépendent de la version choisie ainsi que des options présentes sur le véhicule.

(1) Les émissions de CO₂ renseignées sont mixtes et exprimées en grammes par kilomètre. Les valeurs de consommation de carburant et d'émissions de CO₂ indiquées sont conformes à l'homologation WLTP (Règlement UE 2017/948). Depuis 1er septembre 2018, les véhicules neufs sont réceptionnés sur la base de la procédure d'essai harmonisée au niveau mondial pour les véhicules légers (WLTP), qui est une nouvelle procédure d'essai plus réaliste permettant de mesurer la consommation de carburant et les émissions de CO₂. Cette procédure WLTP remplace complètement le nouveau cycle européen de conduite (qui était la procédure d'essai utilisée précédemment). Les conditions d'essai étant plus réalistes, la consommation de carburant et les émissions de CO₂ mesurées selon la procédure WLTP sont, dans de nombreux cas, plus élevées que celles mesurées selon la procédure NEDC. Les valeurs de consommation de carburant et d'émissions de CO₂ peuvent varier en fonction des équipements spécifiques, des options et des types de pneumatiques. Veuillez à vous rapprocher de votre point de vente pour plus de renseignements. Plus d'informations sur www.peugeot.fr

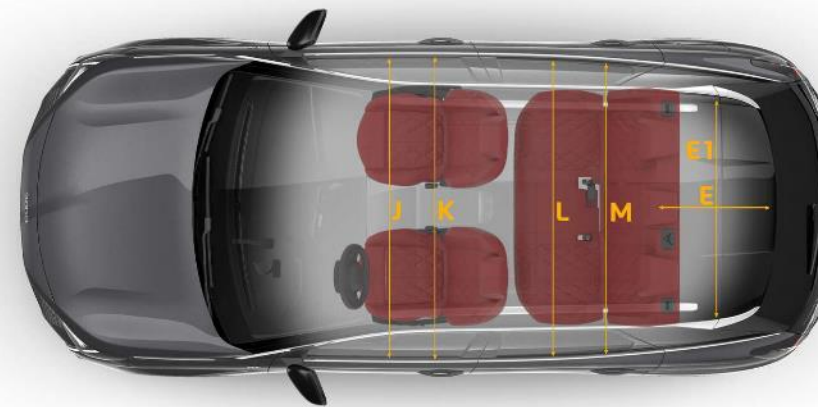
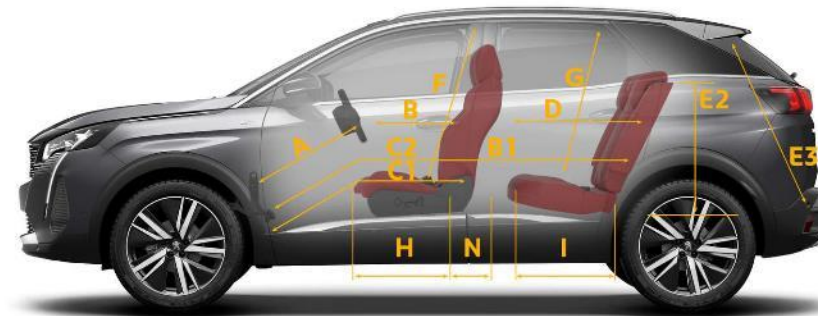
DIMENSIONS

Extérieures & Intérieures



DIMENSIONS

Extérieures & Intérieures



(mm)

A	746
B	587
C1	816
C2	1706
D	889
E	919
E1	1053
E2	609
E3	821
F	915
G	912
H	612
I	554
J	1451
K	1493
L	1422
M	1484
N	240

Gamme

Tarifs

Équipements et finitions

Teintes et garnissages

Options

Détail des équipements

Caractéristiques techniques

Financements et services

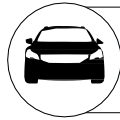
PACK PERSPECTIVES

Pack Perspectives, c'est une nouvelle façon de rouler dans une Peugeot neuve, entretien compris.

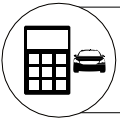
Envie de rouler en Peugeot neuve plus souvent ? Laissez-nous faire.

POUR EN BÉNÉFICIER, C'EST TRÈS SIMPLE

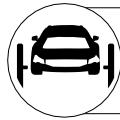
- 1/ Vous choisissez votre modèle Peugeot (essence, HDI, électrique ou hybride)
- 2/ Vous choisissez la durée d'utilisation (2, 3 ou 4 ans) et estimez le nombre de kilomètres annuels dont vous avez besoin
- 3/ Vous choisissez le niveau de sérénité qui vous convient le mieux



UNE PEUGEOT NEUVE



UN FINANCEMENT
PERSONNALISÉ⁽¹⁾



L'ENTRETIEN :
RÉVISIONS, PIÈCES DE
RECHANGE⁽³⁾



L'ASSISTANCE
24H/24 ET 7J/7⁽²⁾



LA GARANTIE ÉTENDUE⁽²⁾

LES AVANTAGES

- **Un budget constant** C'est vous qui composez le montant de votre loyer.
- **Pas d'apport obligatoire** Aucune somme à verser.
- **Pas de reprise** Pas d'ancien véhicule à nous revendre, sauf si vous le souhaitez. Dans ce cas, cela peut vous permettre de payer moins par mois.
- **Pas de revente** Peugeot reprend votre véhicule à la fin du contrat.
- **Pas de souci** En cas de vol ou de mise en épave, la Garantie Perte Financière⁽⁶⁾ complète le remboursement de votre assureur et reconstitue votre capital. Votre renouvellement est facilité.
- **Et en plus, pas d'imprévu** Peugeot Assistance est inclus dans votre contrat. En cas de panne, votre Peugeot bénéficie de l'assistance 24h/24 et 7j/7⁽²⁾.

LES CONTRATS DE SERVICES

Pack Perspectives vous offre une couverture optimale, pendant toute la durée de votre contrat. Vous choisissez le niveau de tranquillité :

- **Le Contrat de Service Extension de Garantie** ⁽²⁾ prend en charge, pièces et main-d'œuvre comprises, les défaillances mécaniques, électriques ou électroniques au-delà de la période de garantie contractuelle.
- **Le Contrat de Service Entretien** ⁽³⁾ prend en charge les opérations liées au plan d'entretien de votre véhicule préconisées par Peugeot comme indiqué dans le carnet d'entretien, ainsi que le remplacement des pièces d'usure, main-d'œuvre comprise (hors pneumatiques).
- **Le Contrat de Service Garanties et Entretien** ⁽²⁾ ⁽³⁾ correspond au contrat de service Extension de Garantie + contrat de service Entretien.
- **Le Contrat de Service Privilège** ⁽⁴⁾ c'est une couverture optimale facultative. Vous bénéficiez d'un véhicule garanti et entretenu pendant toute la durée de votre contrat.

Spécial Véhicule électrique

MOBILITY **PASS**

MobilityPass⁽⁷⁾, la solution MOBILITE de Peugeot réservé aux véhicules électriques.
En souscrivant à la prestation MOBILITY PASS pour 18€/mois avec votre contrat de location **e208 ou e2008**, vous bénéficiez de **30 jours de location d'un véhicule thermique** équivalent pendant toute la durée de votre contrat de location !

PSA
ASSURANCE

PSA Assurance ⁽⁵⁾, la sécurité optimale

En assurant votre nouveau véhicule par PSA Assurance, vous avez la garantie que votre cotisation annuelle sera la même pendant toute la durée de votre contrat.

(1) Location Longue Durée réservée aux particuliers pour toute commande d'une Peugeot neuve dans le réseau Peugeot participant, sous réserve d'acceptation du dossier par PSA FINANCE FRANCE - Loueur : CREDIPAR, loueur et SA au capital de 138.517.008 €, RCS Versailles n° 317 425 981, ORIAS 07004921 (www.orias.fr), 2-10 boulevard de l'Europe 78300 Poissy (2)(3)(4) Les Contrats de Services Extension de Garantie (2), Entretien (3), Garantie et entretien (2)(3) et Privilège (4) peuvent être souscrits indépendamment de tout financement aux conditions disponibles dans les Points de vente participants. (5) La présentation des produits PSA Assurance, le recueil de la souscription et la gestion des garanties sont effectués par AssurOne Group, courtier en assurances, SAS au capital de 5 191 761 € - RCS Nanterre 478 193 386 - Siège social 2/8 rue Sarah Bernhardt 92600 Asnières sur Seine - Intermédiaire d'assurance N° ORIAS 07003778 (www.orias.fr). Les garanties sont souscrites auprès d'AXA France IARD, SA au capital de 214 799 030 € - RCS Nanterre 722 057 460 et AXA Assurances IARD Mutuelle, société d'assurance mutuelle - SIREN 775 699 309, entreprises régies par le Code des Assurances et ayant leur siège social 313 Terrasses de l'Arche 92000 Nanterre, agissant en coassurance et solidaires entre elles. PSA Assurance est une marque déposée par PSA AUTOMOBILES, SA au capital de 300 176 800 € - RCS Versailles 542 065 479 - Siège social 2 Boulevard de l'Europe 78300 Poissy et exploitée par CREDIPAR, SA au capital de 138 517 008 €, RCS Versailles n° 317 425 981 - Siège social 2-10 boulevard de l'Europe 78300 Poissy - Intermédiaire d'assurance N°ORIAS 07004921 (www.orias.fr). AssurOne Group, AXA et CREDIPAR sont soumis au contrôle de l'ACPR (Autorité de Contrôle Prudentiel et de Résolution) - 4 Place de Budapest CS 92459 75436 Paris Cedex 09. (6) Le contrat d'assurance facultative « Garantie Perte Financière » est distribué par CREDIPAR, en qualité de mandataire d'assurance, et souscrit auprès de PSA Assurance Europe Limited, dont le siège est MIB House, 53 Abate Rigord, Ta'Xbiex, Malte, compagnie d'assurance enregistrée sous le numéro C68963 autorisée par le MFSA Notabile Road, Attard BKR 3000 Malte, à exercer des activités d'assurance en application de l'Insurance Business Act et exerçant en France en libre prestation de services, (7) Mobility Pass est proposé par CREDIPAR dans le cadre d'une location longue durée (voir conditions en point de vente). Vous disposez de 3 mois après la fin de votre contrat de location pour utiliser votre crédit MOBILITY PASS. Offre réservée aux particuliers pour toute LLD d'une Peugeot e-208 ou e-2008 neuve dans le réseau Peugeot participant, sous réserve d'acceptation du dossier par CREDIPAR.

CHOISISSEZ VOTRE CONTRAT

CONTRATS DE SERVICES PEUGEOT SÉRÉNITÉ

JUSQU'À 7 ANS DE TRANQUILLITÉ FINANCIÈRE ET TECHNIQUE

Peugeot Sérénité, une gamme de Contrats de Services pensée pour votre tranquillité...

1/ EXTENSION DE GARANTIE



L'assistance en cas de panne et d'accident 24h/24 – 7j/7, avec dépannage ou remorquage de votre véhicule si celui-ci ne peut être réparé sur place, ou en cas de perte ou d'enfermement des clés, de panne ou erreur de carburant ou crevaison.



La prise en charge, pièces et main-d'œuvre, des défaillances mécaniques, électriques ou électroniques au-delà de la période de garantie contractuelle.



Le rapatriement ou la poursuite du voyage par train 1^{re} classe ou avion classe-éco (si le voyage en train excède 8 heures).

2/ ENTRETIEN & ASSISTANCE



L'entretien : prise en charge des opérations liées au plan d'entretien de votre véhicule, préconisées par Automobiles PEUGEOT comme indiqué dans le carnet d'entretien.

3/ GARANTIE & ENTRETIEN

L'addition des prestations et options des Packs Extension et Entretien

LES + SERVICES PEUGEOT

- > La sécurité d'un budget automobile maîtrisé.
- > La souscription possible de votre contrat durant les 2 premières années de votre PEUGEOT.
- > La souplesse : si vous changez vos habitudes de roulage, vous pouvez modifier le kilométrage ou la durée de votre contrat via la souscription d'un avenant.

4/ PRIVILÈGE

Comprend les prestations Garantie & Entretien auxquelles s'ajoutent :



Le remplacement des pièces d'usure, main-d'œuvre comprise (hors pneumatiques en option), avec des pièces 100% approuvées par PEUGEOT.



Le prêt de véhicule pendant une opération d'entretien (sous réserve d'appel 48 heures avant le rendez-vous).



La possibilité d'enrichir le contrat avec des options telles que la prise en charge du remplacement des pneumatiques, l'entretien spécifique aux véhicules à forte utilisation (conditions sévères d'utilisation mentionnées dans le carnet d'entretien).



Le pré-contrôle technique et 1^{er} contrôle technique obligatoire (pour les contrats de 48 et plus).

PEUGEOT ASSURANCE¹

REPOSEZ-VOUS SUR L'EXPERTISE PEUGEOT

Bénéficiez d'un contrat sur-mesure, que vous soyez client particulier ou professionnel. Avec le réseau PEUGEOT vous disposez d'un interlocuteur unique, proche de chez vous et toujours disponible pour votre véhicule.

PEUGEOT Assurance s'engage à faire réaliser la remise en état de votre véhicule dans votre point de vente PEUGEOT habituel ou chez tout autre réparateur agréé du réseau PEUGEOT. Vous avez ainsi l'assurance de réparations réalisées avec des pièces d'origine et dans le respect de la garantie constructeur. Un niveau de protection élevé, c'est le minimum que peut vous offrir une assurance automobile. Complément de la gamme de services exclusifs du réseau PEUGEOT, PEUGEOT Assurance vous offre un niveau d'écoute, une disponibilité et une qualité de service dignes de votre confiance.

Protéger votre budget fait naturellement partie de nos prestations :

- > En cas de sinistre, vous n'avez aucune somme à avancer (hors franchise², le cas échéant).
- > Vous bénéficiez d'une mensualisation gratuite de votre prime.

VOTRE DEVIS
PERSONNALISÉ
GRATUIT AU

0 805 015 015 ³

(1) La présentation des garanties des produits PEUGEOT ASSURANCE ainsi que le recueil de la souscription sont effectués par AssurOne Group, Courtier en assurances, SA au capital de 2 048 197 € - RCS Paris 478 193 386. Siège social 2/4 Bld de la Gare 95210 Saint-Gratien - Intermédiaire d'assurances immatriculé à l'ORIAS sous le n° 07 003 778 (www.orias.fr). AssurOne Group et CREDIPAR sont soumis au contrôle de l'ACPR (Autorité de Contrôle Prudentiel et de Résolution) 61 rue Taitbout 75439 Paris 9^e. PEUGEOT ASSURANCE est une marque déposée par PEUGEOT et exploitée par CREDIPAR, SA au capital de 138 517 008€-317 425 981 RCS Nanterre-9 Rue Henri Barbusse 92230 Gennevilliers - Intermédiaire d'assurance immatriculé à l'ORIAS sous le N° 07004921 (www.orias.fr).

(2) Selon les conditions générales de ventes.

(3) Appel gratuit depuis un poste fixe.

PEUGEOT SE MET À VOTRE SERVICE

POUR ROULER EN TOUTE SÉRÉNITÉ



Peugeot Assistance

Assistance gratuite pendant 8 ans en cas de panne, accident, perte de clé... Prise en charge immédiate 24h/24 et 7j/7.

Actualisation gratuite de la navigation

4 Mises à jour par an, gratuite et à vie de la cartographie sur le site www.peugeot.fr

Bilan saisonnier gratuit

En été et en hiver, Peugeot vous offre un bilan gratuit de votre véhicule.

Pré-contrôle technique gratuit

Peugeot vous offre le pré-contrôle technique et vous rembourse la contre-visite éventuelle si votre véhicule ne passe pas au contrôle technique suite à la réalisation des opérations préconisées.

Teleservices

Peugeot vous offre un service de détection automatique, d'alertes et d'échéances d'entretien. Ce service est gratuit et sans abonnement.

POUR VOUS SIMPLIFIER LA VIE



Prise de rendez-vous et devis en ligne
sur www.rendezvousenligne.peugeot.fr ou votre application MyPeugeot.

Peugeot Rapide

5 prestations essentielles, réalisées avec ou sans rendez-vous.

Paiement en 4 fois sans frais

Jusqu'à 1 200€ pour toute intervention à l'atelier.

Peugeot Webstore

Un véhicule neuf en stock au meilleur prix dans le point de vente de votre choix sur www.peugeotwebstore.com

Reprise Cash

Peugeot reprend votre véhicule. Recevez une estimation de sa valeur en quelques clics.


Peugeot Rent

Restez 100% mobile en toutes circonstances! Réservez votre location de voiture ou d'utilitaire sur www.peugeotrent.fr

POUR RESTER CONNECTÉ AVEC LA MARQUE

MYPEUGEOT

Retrouvez votre espace personnel **MYPEUGEOT** sur votre smartphone, pour consulter vos contrats, suivre votre plan d'entretien et bénéficier de nombreux avantages.



Téléchargez **MYPEUGEOT** en flashant ce QR code





[CONFIGUREZ](#)

[ACHETEZ EN LIGNE](#)